

els spelsberg



Шановні клієнти та партнери Spelsberg!

Інноваційні рішення, особливо у сфері безпеки, мають на фірмі Spelsberg давні традиції.

З такою продукцією, як вогнестійкі WKE-розподільчі коробки, або розподільчі коробки Червоного ряду, що не містять галогени, Spelsberg був новатором, прокладаючи новий шлях та розвиваючи

інсталяційну технологію.

Минулого року компанія представила нове покоління АК-розподільчих щитів з інтегрованою системою вентиляції: інноваційною Air@-технологією.

Мета розробки – створення щита, безпечного як при внутрішньому так і зовнішньому встановленні.

Цим продуктом компанія вкотре підтвердила своє лідерство у сфері створення безпечних, якісних та досконалих електромонтажних виробів.

Раді представити Вам продукцію Spelsberg у цьому каталозі: нову та добре знайому.

Ми працюємо для Вас!

Розподільчі коробки



- IP 20, IP 30, IP 55
- IP 54, IP 65, IP 68
- Поліпропілен, полістирол, полікарбонат, дюропласт

стор: 9 - 18

Вогнестійкі коробки, щити



- Вогнестійкість: P30 / P60 / P90
- Дюропласт, полікарбонат

стор: 19 - 21

Інсталяційні системи



- Для гіпсокартону
- Для заливки у бетон
- Для герметичної змінної проводки у цеглі

стор: 22 - 23

Щити модульні



- IP 65/54
- 3 ÷ 70 модулів
- Комбінуються

стор: 24 - 28

Щити для лічильників



- IP 65
- Для 1- та 3-фазних лічильників
- Комбінуються

стор: 29

Щити для обладнання



- Силловими розетками
- Роз'єднувачами, вимикачами, запобіжниками тощо

стор: 29

Корпуси пластикові



- IP 65
- Полістирол, ABS, полікарбонат

стор: 30 - 47

Корпуси алюмінієві



- IP 66, IK 09
- Силумін

стор: 48 - 52

Корпуси оснащені



- DIN-рейками
- Клемними рядами
- Силловими розетками тощо

стор: 53 - 55

Приладдя та аксесуари



- Вводи, комбінювання**
- Сальникові
 - Ніпельні
 - Мембранні тощо

стор: 56 - 57



















- Клеми
- Затискачі
- Розвантаження натягу тощо

стор: 58 - 59



- Монтажні пластини
- DIN-рейки, шини
- Кришки, кріплення, заглушки тощо

стор: 57 - 59

IP66	IP66	Рівень захисту, згідно DIN EN 60529 (VDE 0470-1)
		Максимальна кількість модулів у щиті
P30 P90	P30 P90	Межі вогнестійкості згідно DIN 4102-12: «P» - клас «Електричні кабельні системи», «30 - 90» хвилини працездатності кабельної лінії у відкритому вогні
FE180	FE180	Електроізоляція згідно VDE 0472-814, IEC 60331 «FE» - вогневий вплив на ізоляцію (t=800°C) «180» - хвилини збереження нерозривності електричного з'єднання
F400	F400	Функціонування згідно DIN EN 12101-3: 120 хвилин при t=400°C (віддалене джерело вогню)
		F90 - збереження працездатності встановленого обладнання від пожежі зовні (DIN 4102-2) «90» - кількість хвилин
		F90 - локалізація пожежі всередині щита (DIN 4102-2) для захисту шляхів евакуації
Ü	ABZ APB	Відповідність до вимог загальнобудівельних норм ЄС
10 ²	10 ²	Максимальний перетин кабелю, згідно DIN EN 60998 (VDE 0613) та DIN EN 60999 (VDE 0609)
IK09	IK09	Ударостійкість, згідно DIN EN 50102 (VDE 0470-100)
		Подвійна або посилена ізоляція корпусу. Клас захисту II
	1000 V DC	Максимальна напруга DC (постійна)
690 V AC	690 V AC	Номінальна напруга, AC (змінна)
	15A	Номінальний струм (максимальний струм тривалого режиму роботи)
		Вироби для встановлення у порожнисті стіни або меблі, згідно DIN VDE 0606-1
		Вироби для використання при будівництві з бетону, згідно DIN VDE 0606-1
		Можна встановлювати світильники з відбивачами холодного світла (cool beam)
		VDE-знак гарантує надійність продукції у випадку електричної, механічної, термічної тощо небезпеки
		Американський та канадський допуск
		Допуск енергетичної компанії Vattenfall
	eHZ	Придатні до встановлення побутових електронних лічильників електроенергії
		Корпуси не містять галогени: фтор, хлор та бром
		Промислова якість

 Стандартна якість

 Промислова якість

Огляд умов оточуючого середовища та механічних властивостей

Таблиця 1

	Порожні			Зі встановленим обладнанням			Максимальна відносна вологість повітря, при 40°C	Максимальна відносна вологість повітря, при 25°C (короткочасна)	Ступінь захисту згідно EN 60529 DIN VDE 0470-1 ¹⁾	Ударостійкість згідно DIN EN 50102 / VDE 0470 частини на 100
	Температура оточуючого середовища, мінімальне значення	Температура оточуючого середовища, максимальне значення	Температура оточуючого середовища, середнє значення за 24 години	Температура оточуючого середовища, мінімальне значення	Температура оточуючого середовища, максимальне значення	Температура оточуючого середовища, середнє значення за 24 години				
"Червоний ряд" / HP Розподільчі коробки	-25°C	40°C	35°C	-25°C	35°C	25°C	50%	95%	IP55	IK07
ABox Розподільчі коробки	-25°C	40°C	35°C	-25°C	35°C	25°C	50%	95%	IP65	IK07
ABox-i Розподільчі коробки	-35°C	80°C	60°C	-25°C	35°C	25°C	50%	95%	IP65	IK08
S-Box Розподільчі коробки	-25°C	80°C	60°C	-25°C	35°C	25°C	50%	95%	IP67	IK09
WK Розподільчі коробки	-25°C	40°C	35°C	-25°C	35°C	25°C	50%	95%	IP54	IK05
WKE 2-5 Розподільчі коробки	-25°C	40°C	35°C	-25°C	35°C	25°C	50%	95%	IP65	IK05
WKE 200-400 Распределительные коробки	-25°C	40°C	35°C	-25°C	35°C	25°C	50%	95%	IP66	IK08
WKE 54 Розподільчі коробки	-25°C	40°C	35°C	-25°C	35°C	25°C	50%	95%	IP67	IK07
WKE AK Розподільчі щити	-25°C	40°C	35°C	-25°C	35°C	25°C	50%	95%	IP54	IK10
RK / RKA Корпуси з клемними рядами	-25°C	40°C	35°C	-25°C	35°C	25°C	50%	95%	IP65	IK07
AL / ALR Корпуси з алюмінію	-35°C	75°C	60°C	-25°C	40°C	35°C	50%	95%	IP66	IK09
IBT / IBTropic Інсталяційна система для монолітно-бетонних стін	-25°C	40°C	35°C	-25°C	35°C	25°C	50%	k.A.	IP30	k.A.
AK Система корпусів	-25°C	40°C	35°C	-25°C	40°C	35°C	50%	95%	IP65	IK07
AKi Система корпусів	-35°C	80°C	60°C	-25°C	40°C	35°C	50%	95%	IP65	IK08
STV / STG - Комбінації розподільвачів з розетками	-35°C	80°C	60°C	-25°C	40°C	35°C	50%	95%	IP44 ²⁾	IK08
GTi Система корпусів	-35°C	80°C	60°C	-25°C	40°C	35°C	50%	95%	IP65	IK08
TK-PS (Полістирол) Система корпусів	-25°C	40°C	35°C	-25°C	40°C	35°C	50%	95%	IP66	IK07
TK-PC (Полікарбонат) ³⁾ Система корпусів	-35°C	80°C	60°C	-25°C	40°C	35°C	50%	95%	IP66	IK08
TG ABS Система корпусів	-25°C	40°C	35°C	-25°C	40°C	35°C	50%	95%	IP66/ IP67	IK07
TG-PC (Полікарбонат) ³⁾ Система корпусів	-35°C	80°C	60°C	-25°C	40°C	35°C	50%	95%	IP66/ IP67	IK08
HW - Інсталяційна система для порожнистих стін	-25°C	40°C	35°C	-25°C	40°C	35°C	50%	k.A.	IP30	k.A.
KD - Програма коробок в кабельні канали	-25°C	40°C	35°C	-25°C	40°C	35°C	50%	k.A.	IP20	k.A.

Примітка: Температури, що наведені у таблиці, можуть бути лімітовані встановленими приладами

¹⁾ При використанні відповідних елементів ущільнення або кабельних вводів

²⁾ При закритих кришках розеток

³⁾ Стійкість до полум'я - V2 за тестом UL 746C

Огляд властивостей матеріалів, які використовуються в els-системах

Таблиця 2

Матеріал	Використання у виробках	Кислота слабкої концентрації	Кислота сильної концентрації	Луга слабкої концентрації	Луга сильної концентрації	Спирт	Бензин	Бензол	Мінеральні масла	Дизельне паливо	Амміак водний	Амміак газоподібний (DLG Фокус-тест)	Рослинні оливи	Тваринні жири	Не містять галоген, важкі метали, ПВХ та силікон	Вогнестійкість згідно VDE 0471/UL 94
Полістирол, ударостійкий	AK-система, Abox, RK / RKA, TK-PS	○	◐	○	○	○	×	×	○	×	○	н.д.	○	×	так	650°C / HB
ABS (Акрилонітрил-бутадієн-стирол)	TG-ABS	○	◐	○	○	○	×	×	○	○	○	н.д.	◐	◐	так	650°C / HB
Полікарбонат, армований скловолокном	Abox-i, STV/STG, GTi-система, AKi, TK-PC, AK, ZKi, ZVi, SVi	○	×	×	×	○	◐	×	○	◐	×	○	○	◐	так	960°C / V-2 (5VA*)
Полікарбонат	TG-PC, AK	○	×	×	×	○	◐	×	○	◐	×	○	○	◐	так	960°C / V-2 (5VA*)
Полікарбонат прозорий	Кришки та дверцята: AK-розпод. щити та STV; кришки: AKL, AKi, GTi, TK-PC, TG-PC	○	×	×	×	◐	◐	×	○	◐	×	○	○	○	так	850°C / V-2
Поліетилен	Кабельні вводи, серія "Червоний ряд" (нижня частина)	○	○	○	○	○	◐	×	○	×	○	н.д.	○	○	так	650°C / HB
Поліпропілен	Програма HW, серії KD та HP	○	○	○	○	○	◐	◐	○	×	○	н.д.	○	○	ні	960°C / V-2
Поліпропілен сополімер	IBT / IBTronic "Червоний ряд" (кришки)	○	○	○	○	○	◐	◐	◐	◐	○	н.д.	○	○	так	650°C / HB
Поліуретан	Ущільнювальні прокладки всіх моделей	◐	◐	◐	◐	◐	◐	◐	×	◐	◐	○	○	○	так	650°C / ---
Алюміній	AL, ALR, TK-AL	○	◐	○	○	○	○	○	○	○	○	н.д.	○	○	так	---
Дюропласт	Корпуси WK, WKE 2-5, коробки S-Vox	◐	◐	◐	◐	○	○	○	○	○	○	н.д.	○	○	так	960°C / V-0
Дюропласт	Клеми серії WK за виключенням 4 мм ²	×	×	◐	×	○	○	○	○	○	○	н.д.	○	○	так	960°C / V-0
Поліамід 6, армований скловолокном	Кабельні сальники IP 68, гвинти кришок	×	×	○	○	○	○	◐	○	○	○	○	○	○	так	750°C / HB/V-2
Термопластовий еластомер	Кабельні вводи з подвійною ущільнюючою мембраною, мембрани Abox 025/040 и 2K-12	○	◐	○	◐	○	◐	◐	◐	◐	◐	○	○	○	так	750°C / HB

○ = стійкий ◐ = частково стійкий × = не стійкий н.д. = немає даних

* Матеріал (TK-PC, TG-PC) піддавався тесту на стійкість до полум'я згідно UL 94 / UL 746

При виборі місця встановлення, необхідно враховувати не лише ступінь захисту (IP), стійкість до УФВ, але і можливість хімічного впливу. Дані про властивості матеріалів та їхньої хімічної стійкості можна брати з таблиці, враховуючи, що вони мають орієнтовне значення.

Попередньовстановлені вводи (у конструктиві коробки)

Розрізні




- Рівень захисту - IP 20
- Можливість встановлення коробки після виконання всіх з'єднань



Еластичні



- Рівень захисту - IP 65/IP 55
- Пробиваються дротом або кабелем



Жорсткі



- Рівень захисту - IP 55/IP30
- Пробиваються дирколом або ножем



Вводи, що обираються та/або замінюються

Ступінчаті ніпельні



- Рівень захисту - IP 55
- Від M20 до M40
- Обрізаються ножем під необхідний діаметр



Мембранні



- Рівень захисту - IP 66
- Від M16 до M32
- Пробиваються дротом або кабелем



Сальники



- Рівень захисту - IP 68
- Від M12 до M63



Патрубки, пробки, набори для з'єднання

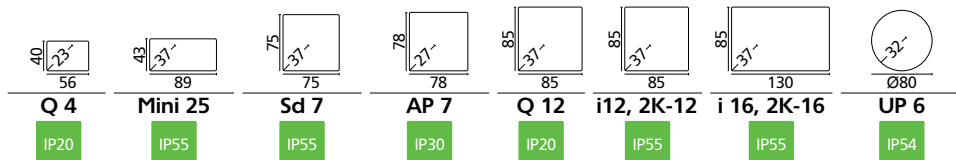


- Рівень захисту - IP 54
- Із самоущільненням: від M16 до M40
- Різбові: від M16 до M63



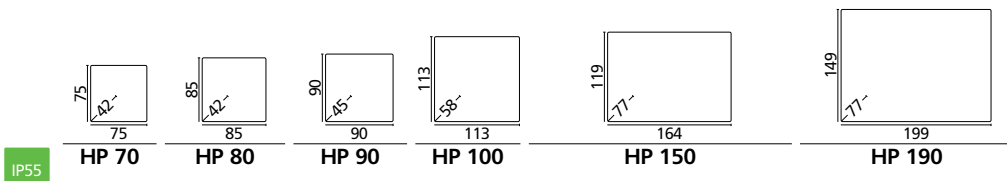
«Червоний ряд»

Матеріал:
- коробка - поліетилен
- кришка - поліпропілен сополімер



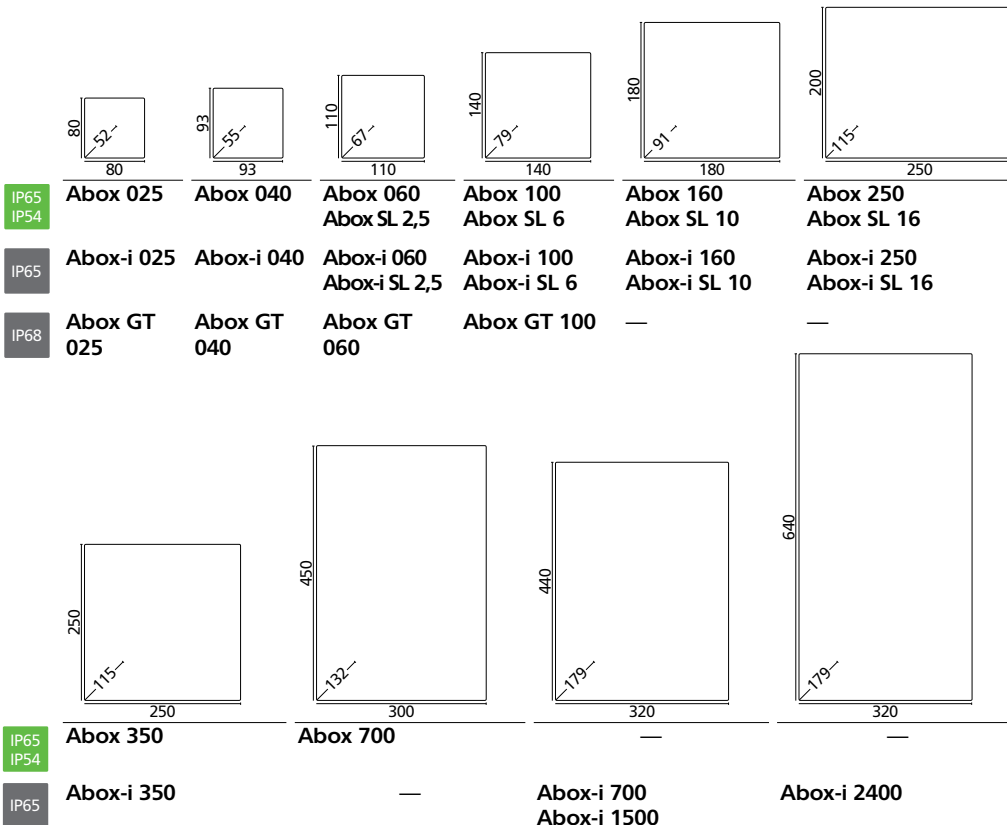
«HP»

Матеріал: поліпропілен



«Абох/Абох-і»

Матеріал:
IP65 IP54 полістирол ударостійкий
IP65 полікарбонат, армований скловолокном
IP68 полікарбонат, технологія заливки смолою
сертифікат Lloyd - серія Абох-і SL

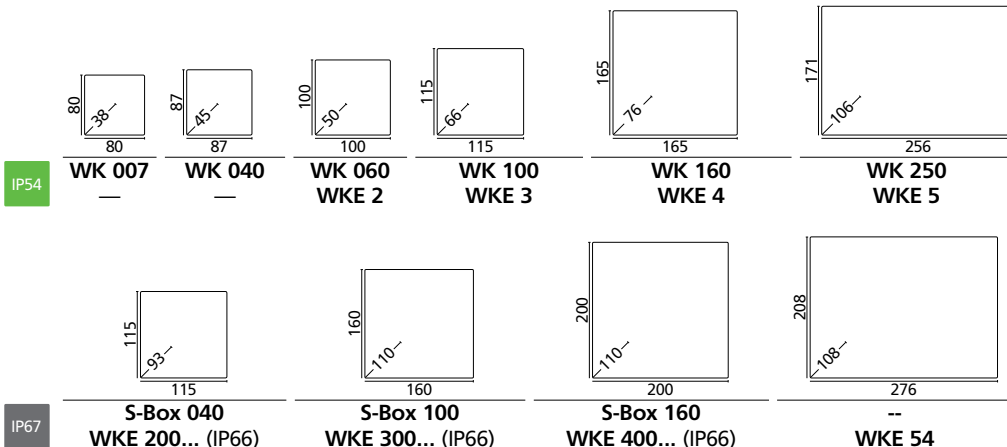


«WK»

Матеріал: дюропласт

«WKE»

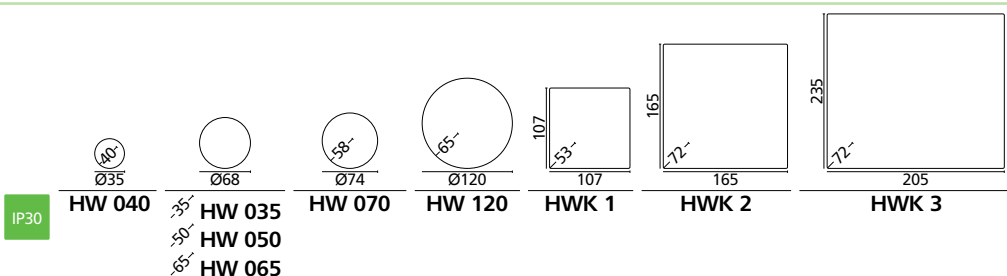
Матеріал:
дюропласт вогнестійкий



«HW»

інсталяційна система

Матеріал: поліпропілен



Q 4

56 x 40 x 23 мм



Опис	Артикул
IP20	
Q 4-L Сіра, без клем	334 904 01

Q 12

85 x 85 x 37 мм



Опис	Артикул
IP20	
Q 12-L Сіра, без клем	334 912 01
Q 12 - 2,5² Сіра, з клемою, гвинт, 5 пол.-2,5 мм²	334 412 01
Q 12 SB - L Червона, без клем	334 712 01

Mini 25

89 x 43 x 37 мм



Опис	Артикул
IP55	
Mini 25-L Сіра, без клем	310 908 01
Mini 25 - 2,5² Сіра, з клемою, гвинт, 3 пол.-2,5 мм²	310 408 01

Sd 7

75 x 75 x 37 мм



Опис	Артикул
IP55	
У комплекті: дирокол, пробки для кабельних отворів	
Sd 7-L Сіра, без клем	332 907 01
Sd 7 - 2,5² Сіра, з клемою, гвинт, 5 пол.-2,5 мм²	332 407 01
Sd 7 SB - L Червона, без клем	332 707 01

i 12

85 x 85 x 37 мм



Опис	Артикул
IP55	
У комплекті: дирокол, пробки для кабельних отворів	
i 12-L Сіра, без клем	332 912 01
i 12 - 2,5² Сіра, з клемою, гвинт, 5 пол.-2,5 мм²	332 412 01
i 12 - L/w Біла, без клем	332 612 01
i 12 - L/gr Зелена, без клем	332 512 01
i 12 - L/sw Чорна, без клем	332 212 01
i 12 SB - L Червона, без клем	332 712 01

i 16

130 x 85 x 37 мм



Опис	Артикул
IP55	
У комплекті: дирокол, пробки для кабельних отворів	
i 16-L Сіра, без клем	333 916 01
i 16 - 2,5² Сіра, з клемою, гвинт, 5 пол.-2,5 мм²	333 416 01

2K-12

85 x 85 x 37 мм



Опис	Артикул
IP55	
2K-12-L Сіра, без клем	344 912 01
2K-12 - 2,5² Сіра, з клемою, гвинт, 5 пол.-2,5 мм²	344 412 01
2K-12 - L/w Біла, без клем	344 612 01
2K-12 - 2,5²/w Біла, з клемою, гвинт, 5 пол.-2,5 мм²	344 112 01
2K-12-L/br Коричнева, без клем	344 012 01

2K-12 AB

85 x 85 x 37 мм



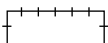
Опис	Артикул
IP55	
2K-12 AB-L Сіра, без клем	345 912 01
2K-12 AB - 2,5² Сіра, з клемою, гвинт, 5 пол.-2,5 мм²	345 612 01
2K-12 AB - L/w Біла, без клем	345 412 01
2K-12 AB - 2,5²/w Біла, з клемою, гвинт, 5 пол.-2,5 мм²	345 112 01
2K-12 ZEL Затискач для розвантаження натягу кабелю для всіх 2K-12 та 2K-16	344 001 01

2K-16

130 x 85 x 37 мм



Новинка



Опис	Артикул
IP55	
2K-16-L Сіра, без клем	346 916 01
2K-16 - 2,5² Сіра, з клемою, гвинт, 5 пол.-2,5 мм²	346 616 01
2K-16-L/w Біла, без клем	346 416 01
2K-16 - 2,5²/w Біла, з клемою, гвинт, 5 пол.-2,5 мм²	346 116 01

2K-16 AB

130 x 85 x 37 мм



Новинка



Опис	Артикул
IP55	
2K-16 AB-L Сіра, без клем	348 916 01
2K-16 AB - 2,5² Сіра, з клемою, гвинт, 5 пол.-2,5 мм²	348 616 01
2K-16 AB-L/w Біла, без клем	348 416 01
2K-16 AB - 2,5²/w Біла, з клемою, гвинт, 5 пол.-2,5 мм²	348 116 01

Матеріал: коробки - поліетилен; кришки - поліпропілен сополімер

Розподільчі коробки | «Червоний ряд»



AP 7
78 x 78 x 27 мм

Опис	Артикул
IP30 Для міні кабельних каналів	
AP 7-L Сіра, без клем	315 607 01
AP 7 - 2,5² Сіра, з клемою, гвинт, 5 пол.-2,5 мм²	315 107 01
Перехідники до міні кабельних каналів:	
МКА 30	233 430 01
МКА 54	233 454 01

UP 6
Ø80 x 32 мм

Опис	Артикул
IP54 Коробка для прихованого монтажу, для вологих приміщень, з декоративною кришкою	
UP 6-L Сіра, без клем	306 906 01
UP 6 - 2,5² Сіра, з гвинт. клемблоком, 5 пол.-2,5 мм²	306 406 01

Матеріал: коробки - поліетилен; кришки - поліпропілен сополімер

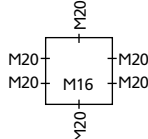
Розподільчі коробки | «Червоний ряд»

2,5²

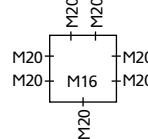
IK07

400В
AC

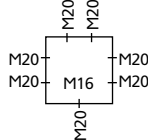
Розподільчі коробки «HP»

HP 70
75 x 75 x 42 мм
Внутрішні розміри:
68 x 68 x 38 мм

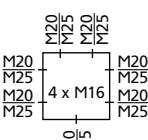
Опис	Артикул
2,5² 400В AC	
HP 70 - L Сіра, без клем	320 970 01
Діапазон ущільнення кабелю: 5 - 16 мм	

HP 80
85 x 85 x 42 мм
Внутрішні розміри:
78 x 78 x 38 мм

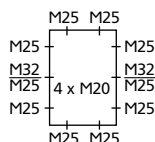
Опис	Артикул
2,5² 400В AC	
HP 80 - L Сіра, без клем	322 980 01
Діапазон ущільнення кабелю: 5 - 16 мм	

HP 90
90 x 90 x 45 мм
Внутрішні розміри:
82 x 82 x 38 мм

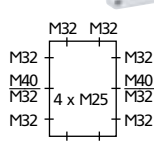
Опис	Артикул
4² 400В AC	
HP 90 - L Сіра, без клем	325 990 01
Діапазон ущільнення кабелю: 5 - 16 мм	

HP 100
113 x 113 x 58 мм
Внутрішні розміри:
103,5 x 103,5 x 32 мм

Опис	Артикул
10² 690В AC	
HP 100 - L Сіра, без клем	326 900 01
Діапазон ущільнення кабелю: 5 - 21 мм	

HP 150
164 x 119 x 77 мм
Внутрішні розміри:
155 x 110 x 70 мм

Опис	Артикул
10² 690В AC	
HP 150 - L Сіра, без клем	326 950 01
Діапазон ущільнення кабелю: 5 - 21 мм	
Можна встановлювати монтажні пластини та DIN-рейки	

HP 190
199 x 149 x 77 мм
Внутрішні розміри:
190 x 140 x 70 мм

Опис	Артикул
10² 690В AC	
HP 190 - L Сіра, без клем	326 990 01
Діапазон ущільнення кабелю: 13-26,5 мм	
Можна встановлювати монтажні пластини та DIN-рейки	

Матеріал: поліпропілен, не підтримує горіння, самозатухає.
Коробки оснащені ступінчастими ніпельними вводами.

Розподільчі коробки | «HP»

IP55

IK07



els spelsberg

Abox 025
78 x 78 x 27 мм



Abox 025/040 KLS 2,5²/4²
Клема для Abox/Abox-i 025/040 (4x1,5²/4x2,5²/3x4²)
840 004 01

Опис: Abox	Артикул
IP54 IP65	2,5²
Діапазон ущільнення кабелю (окрім Abox m): 2-16 мм	

3 метричними вводами, що вибиваються
Укомплектовані: ввідними патрубками з IP 54 та пробками для герметизації та ізоляції кріплень. Для досягнення IP 65, використовуйте вводи з IP 65 або вище

Abox m 025-L Сіра, без клем	Новинка	807 907 01
Abox m 025-2,5² Сіра, з клемою, гвинт, 5 пол.–2,5 мм² (4x1,5²/4x2,5²/3x4²)	Новинка	807 407 01
Abox m 025 SB-L Сіра з червоною кришкою, без клем	Новинка	807 707 01

Із зовнішніми вушками:

Abox m 025 AB-L Сіра, без клем	Новинка	808 907 01
Abox m 025 AB-2,5² Сіра, з клемою, гвинт, 5 пол.–2,5 мм² (4x1,5²/4x2,5²/3x4²)	Новинка	808 407 01

IP65 Із мембранними попередньовстановленими вводами. Укомплектовані: пробками для герметизації та ізоляції кріплень

Abox 025 - L Сіра, без клем	802 907 01
Abox 025-2,5² Сіра, з клемою, гвинт, 5 пол.–2,5 мм² (4x1,5²/4x2,5²/3x4²)	802 407 01
Abox 025-L/w Біла, без клем	802 607 01
Abox 025-2,5²/w Біла, з клемою, гвинт, 5 пол.–2,5 мм² (4x1,5²/4x2,5²/3x4²)	802 107 01
Abox 025 SB-L Сіра з червоною кришкою, без клем	802 707 01

Із зовнішніми вушками:

Abox 025 AB-L Сіра, без клем	803 907 01
Abox 025 AB-2,5² Сіра, з клемою, гвинт, 5 пол.–2,5 мм² (4x1,5²/4x2,5²/3x4²)	803 407 01
Abox 025 AB-L/w Біла, без клем	803 607 01
Abox 025 AB-Pot Сіра, з PE-клемою 4,0 мм²	803 427 01

Опис: Abox-i	Артикул
IP66	2,5²
Діапазон ущільнення кабелю (окрім Abox-i m): 2-16 мм	

3 метричними вводами, що вибиваються
Укомплектовані: подвійними мембранами з IP 66 та пробками для герметизації та ізоляції кріплень

Abox-i m 025-L Сіра, без клем	Новинка	496 902 01
Abox-i m 025-2,5² Сіра, з клемою, гвинт, 5 пол.–2,5 мм² (4x1,5²/4x2,5²/3x4²)	Новинка	496 402 01
Abox-i m 025-L/sw Чорна, без клем	Новинка	498 902 01
Abox-i m 025-2,5²/sw Чорна, з клемою, гвинт, 5 пол.–2,5 мм² (4x1,5²/4x2,5²/3x4²)	Новинка	498 402 01

Із зовнішніми вушками:

Abox-i m 025 AB-L Сіра, без клем	Новинка	808 907 01
Abox-i m 025 AB-2,5² Сіра, з клемою, гвинт, 5 пол.–2,5 мм² (4x1,5²/4x2,5²/3x4²)	Новинка	808 407 01
Abox-i m 025 AB-L/sw Чорна, без клем	Новинка	499 903 01

IP65 Із мембранними попередньовстановленими вводами. Укомплектовані: пробками для герметизації та ізоляції кріплень

Abox-i 025-L Сіра, без клем	490 902 01
Abox-i 025-2,5² Сіра, з клемою, гвинт, 5 пол.–2,5 мм² (4x1,5²/4x2,5²/3x4²)	490 402 01
Abox-i 025-L/sw Чорна, без клем	491 902 01
Abox-i 025-2,5²/sw Чорна, з клемою, гвинт, 5 пол.–2,5 мм² (4x1,5²/4x2,5²/3x4²)	491 402 01
Abox-i 025 SB-L Сіра з червоною кришкою, без клем	490 702 01

IP68 Заливка смолою
У комплекті: двокомпонентна смола, заливна воронка, пробка для відведення повітря, рукавички

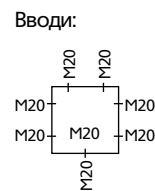
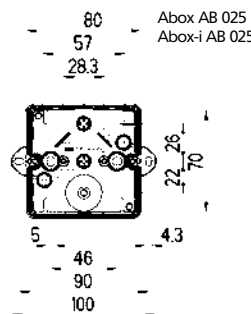
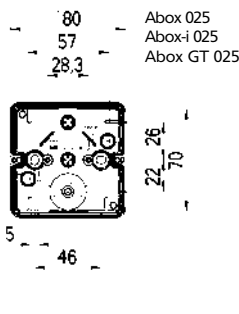
Abox GT 025-2,5² Сіра, з клемою, гвинт, 5 пол.–2,5 мм² (4x1,5²/4x2,5²/3x4²)	492 402 01
GHB1 Смола 250 мл	492 502 01



Abox: полістирол ударостійкий



Abox-i/Abox GT: полікарбонат, армований скловолокном



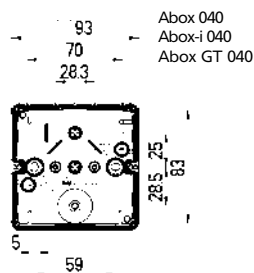
Абох 040

93 x 93 x 55 мм

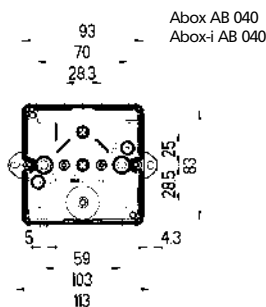


Абох 025/040 KLS 2,5²/4²
Клема для
Абох/Абох-і 025/040
(4x1,5²/4x2,5²/3x4²)

840 004 01



Абох 040
Абох-і 040
Абох GT 040



Абох АВ 040
Абох-і АВ 040

Опис: Абох

Артикул

IP54 4² **Діапазон ущільнення кабелю (окрім Абох m): 2-16 мм**

3 метричними вводами, що вибиваються

Укомплектовані: ввідними патрубками з IP 54 та пробками для герметизації та ізоляції кріплень. Для досягнення IP 65, використовуйте вводи з IP 65 або вище

Абох m 040-L Сіра, без клем	<i>Новинка</i>	811 907 01
Абох m 040-4,0² Сіра, з клемою, гвинт, 5 пол.– 2,5/4,0 мм² (4x1,5²/4x2,5²/3x4²)	<i>Новинка</i>	811 407 01
Абох m 040 SB-L Сіра з червоною кришкою, без клем	<i>Новинка</i>	811 707 01

Із зовнішніми вушками:

Абох m 040 АВ-L Сіра, без клем	<i>Новинка</i>	812 907 01
Абох m 040 АВ-4,0² Сіра, з клемою, гвинт, 5 пол.– 2,5/4,0 мм² (4x1,5²/4x2,5²/3x4²)	<i>Новинка</i>	812 407 01

IP65

Із мембранними попередньовстановленими вводами. Укомплектовані: пробками для герметизації та ізоляції кріплень

Абох 040 - L Сіра, без клем	804 907 01
Абох 040-4,0² Сіра, з клемою, гвинт, 5 пол.– 2,5/4,0 мм² (4x1,5²/4x2,5²/3x4²)	804 407 01
Абох 040-L/w Біла, без клем	804 607 01
Абох 040-4,0²/w Біла, з клемою, гвинт, 5 пол.– 2,5/4,0 мм² (4x1,5²/4x2,5²/3x4²)	804 107 01
Абох 040 SB-L Сіра з червоною кришкою, без клем	804 707 01

Із зовнішніми вушками:

Абох 040 АВ-L Сіра, без клем	805 907 01
Абох 040 АВ-4,0² Сіра, з клемою, гвинт, 5 пол.– 2,5/4,0 мм² (4x1,5²/4x2,5²/3x4²)	805 407 01
Абох 040 АВ-L/w Біла, без клем	805 607 01

Опис: Абох-і

Артикул

IP66 4² **Діапазон ущільнення кабелю (окрім Абох-і m): 2-16 мм**

3 метричними вводами, що вибиваються

Укомплектовані: подвійними мембранами з IP 66 та пробками для герметизації та ізоляції кріплень

Абох-і m 040-L Сіра, без клем	<i>Новинка</i>	501 904 01
Абох-і m 040-4,0² Сіра, з клемою, гвинт, 5 пол.– 2,5/4,0 мм² (4x1,5²/4x2,5²/3x4²)	<i>Новинка</i>	501 404 01
Абох-і m 040-L/sw Чорна, без клем	<i>Новинка</i>	502 904 01
Абох-і m 040-4,0²/sw Чорна, з клемою, гвинт, 5 пол.– 2,5/4,0 мм² (4x1,5²/4x2,5²/3x4²)	<i>Новинка</i>	502 404 01

Із зовнішніми вушками:

Абох-і m 040 АВ-L Сіра, без клем	<i>Новинка</i>	503 904 01
Абох-і m 040 АВ-4,0² Сіра, з клемою, гвинт, 5 пол.– 2,5/4,0 мм² (4x1,5²/4x2,5²/3x4²)	<i>Новинка</i>	503 404 01
Абох-і m 040 АВ-L/w Чорна, без клем		503 905 01

IP65

Із мембранними попередньовстановленими вводами. Укомплектовані: пробками для герметизації та ізоляції кріплень


Абох-і 040-L Сіра, без клем	490 904 01
Абох-і 040-4,0² Сіра, з клемою, гвинт, 5 пол.– 2,5/4,0 мм² (4x1,5²/4x2,5²/3x4²)	490 404 01
Абох-і 040-L/w Чорна, без клем	491 904 01
Абох-і 040-4,0²/w Чорна, з клемою, гвинт, 5 пол.– 2,5/4,0 мм² (4x1,5²/4x2,5²/3x4²)	491 404 01
Абох-і 040 SB-L Сіра з червоною кришкою, без клем	490 704 01

IP68

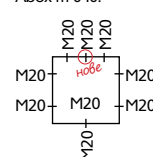
Заливка смолою

У комплекті: двокомпонентна смола, заливна воронка, пробка для відведення повітря, рукавички

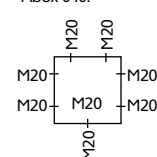
Абох GT 040-4,0² Сіра, з клемою, гвинт, 5 пол.– 2,5/4,0 мм² (4x1,5²/4x2,5²/3x4²)	492 404 01
GHB2 Смола 350 мл	492 504 01

**Вводи:**

Абох m 040:

**Вводи:**

Абох 040:



Abox 060
110 x 110 x 67 мм



Опис: Abox	Артикул
IP54 IP65	6²
Діапазон ущільн.кабелю: 9-18,5 мм	

З метричними вводами, що вибиваються
Укомплектовані: ввідними патрубками з IP 54 та пробками для герметизації та ізоляції кріплень. Для досягнення IP 65, використовуйте вводи з IP 65 або вище

Abox 060 - L Сіра, без клем	806 907 01
Abox 060-6,0² Сіра, з клеюю, гвинт, 5 пол.–6,0 мм² (4x2,5²/4x4,0²/3x6²)	806 407 01
Abox 060 SB-L Сіра з червоною кришкою, без клем	806 707 01

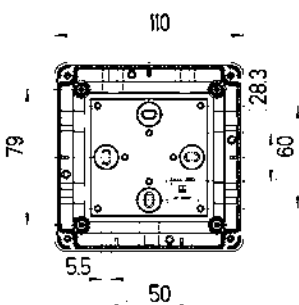
З вібростійким з'єднанням - з пружинними клемми швидкого монтажу

Abox SL - 2,5² Сіра, 5 пружинних набірних клем 3x 0,14 - 4² - гнучкі провідники 3x 0,2 - 4² - одножильні та багатожильні провідники До 24 А	806 807 01
---	------------

Abox 060 KLS 6²
Клема для Abox/Abox-i 060 (4x2,5²/4x4²/3x6²)
840 006 01

NS35-81
DIN-рейка для Abox/Abox-i 060
198 081 01

Abox 060 MPI
Монтажна пластина 83x83 мм
895 006 01



Abox 060
Abox-i 060
Abox GT 060
Abox SL - 2,5²
Abox-i SL - 2,5²

Опис: Abox-i	Артикул
IP66	6²
Діапазон ущільн.кабелю: 9 - 16 мм	

З метричними вводами, що вибиваються
Укомплектовані: подвійними мембранами з IP 66 та пробками для герметизації та ізоляції кріплень

Abox-i 060-L Сіра, без клем	490 906 01
Abox-i 060-6,0² Сіра, з клеюю, гвинт, 5 пол.–6,0 мм² (4x2,5²/4x4,0²/3x6²)	490 406 01
Abox-i 060-L/sw Чорна, без клем	491 906 01
Abox-i 060-6,0²/sw Чорна, з клеюю, гвинт, 5 пол.–6,0 мм²(4x2,5²/4x4,0²/3x6²)	491 406 01

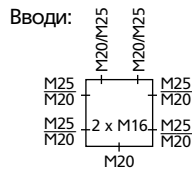

З вібростійким з'єднанням - з пружинними клемми швидкого монтажу (сертифіковано Lloid)

Abox-i SL - 2,5² Сіра, 5 пружинних набірних клем 3x 0,14 - 4² - гнучкі провідники 3x 0,2 - 4² - одножильні та багатожильні провідники До 24 А	490 806 01
---	------------

IP68 Заливка смолою
У комплекті: двокомпонентна смола, заливна воронка, пробка для відведення повітря, рукавички

Abox GT 060-6,0² Сіра, з клеюю, гвинт, 5 пол.–6,0 мм² (4x2,5²/4x4,0²/3x6²)	492 406 01
--	------------

GHB3 Смола 600 мл	492 504 01
-----------------------------	------------



Абох 100

140 x 140 x 79 мм



Опис: Абох

Артикул

IP54
IP65

10²

Діапазон ущільн.кабелю:
13-23 мм

З метричними вводами, що вибиваються

Укомплектовані: ввідними патрубками з IP 54 та пробками для герметизації та ізоляції кріплень. Для досягнення IP 65, використовуйте вводи з IP 65 або вище

Абох 100 - L

Сіра, без клем

810 910 01

Абох 100-10²

Сіра, з клеюю, гвинт, 5 пол.–10 мм² (4x4²/4x6²/3x10²)

810 410 01

З вібростійким з'єднанням - з пружинними клемми швидкого монтажу

Абох SL - 6²

Сіра, 5 пружинних клем
5-пол. 6,0 мм² (4x 0,5...10,0²)
41 А

810 810 01

Абох 100 KLS 10²

Клема для Абох/Абох-і 100
(4x4²/4x6²/3x10²)

840 010 01

NS35-106

DIN-рейка для Абох/Абох-і 100

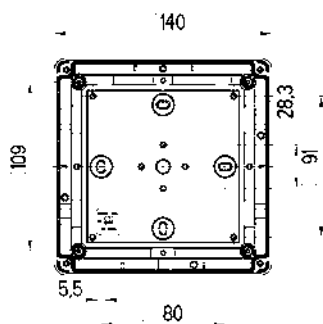


198 106 01

Абох 100 MPI

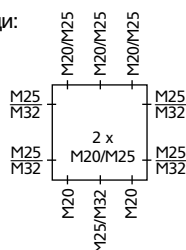
Монтажна пластина
109x109 мм

895 010 01



Абох 100
Абох-і 100
Абох GT 100
Абох SL - 6²
Абох-і SL - 6²

Вводи:



Опис: Абох-і

Артикул

IP66

10²

Діапазон ущільн.кабелю:
14 - 21 мм

З метричними вводами, що вибиваються

Укомплектовані: подвійними мембранами з IP 66 та пробками для герметизації та ізоляції кріплень

Абох-і 100-L

Сіра, без клем

490 910 01

Абох-і 100-10²

Сіра, з клеюю, гвинт, 5 пол.–10 мм² (4x4²/4x6²/3x10²)

490 410 01

Абох-і 100-L/sw

Чорна, без клем

491 910 01

Абох-і 100-10²/sw

Чорна, з клеюю, гвинт, 5 пол.–10 мм² (4x4²/4x6²/3x10²)

491 410 01



З вібростійким з'єднанням - з пружинними клемми швидкого монтажу (сертифіковано Lloid)

Абох-і SL - 6²

Сіра, 5 пружинних клем
5-пол. 6,0 мм² (4x 0,5...10,0²)
41 А

490 810 01



Заливка смолою

У комплекті: двокомпонентна смола, заливна воронка, пробка для відведення повітря, рукавички

Абох GT 100-10²

Сіра, з клеюю, гвинт, 5 пол.–10 мм² (4x4²/4x6²/3x10²)

492 410 01

ГНВ4

Смола 1200 мл

492 510 01



Abox 160

180 x 180 x 91 мм



Опис: Abox

Артикул

IP54
IP65

16²

Діапазон ущільн.кабелю:
17-30 мм

3 метричними вводами, що вибиваються

Укомплектовані: ввідними патрубками з IP 54 та пробками для герметизації та ізоляції кріплень. Для досягнення IP 65, використовуйте вводи з IP 65 або вище

Abox 160 - L

Сіра, без клем

816 910 01

Abox 160-16²

Сіра, з клеюю, гвинт, 5 пол.–16 мм² (4x6²/4x10²/4x16²)

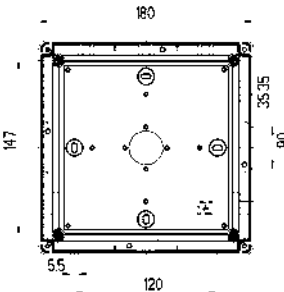
816 410 01

3 вібростійким з'єднанням - з пружинними клемми швидкого монтажу

Abox SL - 10²

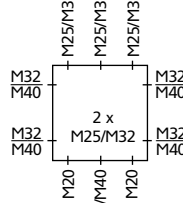
Сіра, 5 пружинних клем
5-пол. 10,0 мм² (4x 0,5...16,0²)
57 A

816 810 01



Abox 160
Abox-i 160
Abox SL - 10²
Abox-i SL - 10²

Вводи:



Опис: Abox-i

Артикул

IP66
16²

3 метричними вводами, що вибиваються

Укомплектовані: подвійними мембранами з IP 66 та пробками для герметизації та ізоляції кріплень

Abox-i 160-L

Сіра, без клем

490 916 01

Abox-i 160-16²

Сіра, з клеюю, гвинт, 5 пол.–16 мм² (4x6²/4x10²/4x16²)

490 416 01

Abox-i 160-L/sw

Чорна, без клем

491 916 01

Abox-i 160-16²/sw

Чорна, з клеюю, гвинт, 5 пол.–16 мм²(4x6²/4x10²/4x16²)

491 416 01

3 вібростійким з'єднанням - з пружинними клемми швидкого монтажу (сертифіковано Lloid)

Abox-i SL - 10²

Сіра, 5 пружинних клем
5-пол. 10,0 мм² (4x 0,5...16,0²)
57 A

490 816 01

	Abox 160 KLS 16² Клема для Abox/Abox-i 160 (4x6²/4x10²/4x16²)	840 016 01
	NS35-144/2 DIN-рейка для Abox/Abox-i 160	894 016 01
	Abox 160 MPI Монтажна пластина 149x149 мм	895 016 01

Abox 250

250 x 200 x 115 мм



IP54
IP65

25²

Діапазон ущільн.кабелю:
17-30 мм

3 метричними вводами, що вибиваються

Укомплектовані: ввідними патрубками з IP 54 та пробками для герметизації та ізоляції кріплень. Для досягнення IP 65, використовуйте вводи з IP 65 або вище

Abox 250 - L

Сіра, без клем

825 910 01

Abox 250-25²

Сіра, з клеюю, гвинт, 5 пол.–25 мм² (4x10²/4x16²/4x25²)

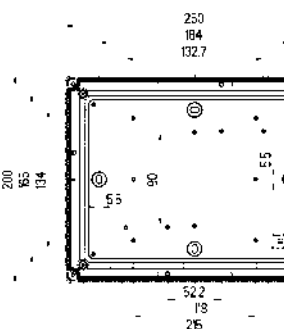
825 410 01

3 вібростійким з'єднанням - з пружинними клемми швидкого монтажу

Abox SL - 16²

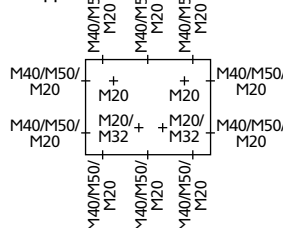
Сіра, 5 пружинних клем
4x 0,5...16,0² / 4x 0,5...25,0²
76 A

835 810 01



Abox 250
Abox-i 250
Abox SL - 16²
Abox-i SL - 16²

Вводи:



IP66
25²

3 метричними вводами, що вибиваються

Укомплектовані: подвійними мембранами з IP 66 та пробками для герметизації та ізоляції кріплень

Abox-i 250-L

Сіра, без клем

490 925 01

Abox-i 250-25²

Сіра, з клеюю, гвинт, 5 пол.–25 мм² (4x10²/4x16²/4x25²)

490 425 01

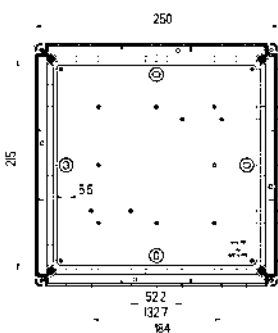
3 вібростійким з'єднанням - з пружинними клемми швидкого монтажу (сертифіковано Lloid)

Abox-i SL - 16²

Сіра, 5 пружинних клем
4x 0,5...16,0² / 4x 0,5...25,0²
76 A

490 835 01

	Abox 250/350 KLS 25²/35² Клема для Abox/Abox-i 160 (4x16²/4x25²/4x35²)	840 035 01
	NS35-144/2 DIN-рейка для Abox/Abox-i 160	894 016 01
	Abox 160 MPI Монтажна пластина 149x149 мм	895 016 01

Abox 250/350
250 x 250 x 115 мм

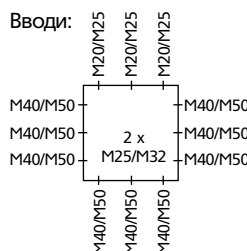
Опис: Abox	Артикул
IP54 IP65	Діапазон ущільн.кабелю: 17-30 мм

3 метричними вводами, що вибиваються

Укомплектовані: ввідними патрубками з IP 54 та пробками для герметизації та ізоляції кріплень. Для досягнення IP 65, використовуйте вводи з IP 65 або вище

Abox 350 - L Сіра, без клем	35²	835 910 01
Abox 350-35² Сіра, з клемою, гвинт, 5 пол.–16 мм² (4x10²/4x16²/4x25²/4x35²)	35²	835 410 01
Abox HA 250 Сіра, з магістральним клеммблоком 4-полюси: 2x 25 + 4x 16 мм²/пол.	25²	480 425 01
Abox HA 350 Сіра, з магістральним клеммблоком 4-полюси: 2x 35 + 4x 35 мм²/пол.	35²	480 435 01

Abox 350
Abox-i 350
Abox HA 350



Опис: Abox-i	Артикул
IP66 35²	

3 метричними вводами, що вибиваються

Укомплектовані: подвійними мембранами з IP 66 та пробками для герметизації та ізоляції кріплень

Abox-i 350-L Сіра, без клем	490 935 01
Abox-i 350-35² Сіра, з клемою, гвинт, 5 пол.–35 мм² (4x10²/4x16²/4x25²/4x35²)	490 435 01
Abox-i 350-L/sw Чорна, без клем	491 935 01
Abox-i 350-35²/sw Чорна, з клемою, гвинт, 5 пол.–35 мм² (4x10²/4x16²/4x25²/4x35²)	491 435 01

Abox 250/350 KLS 25²/35² Клема для Abox/Abox-i 160 (4x16²/4x25²/4x35²)	840 035 01
NS35-216/2 DIN-рейка для Abox/Abox-i 350	894 035 01
Abox 350 MPI Монтажна пластина 217x217 мм	895 035 01

Abox 700
300 x 450 x 132 мм

Опис: Abox	Артикул
IP54 IP65 70²	Діапазон ущільн.кабелю: 24-43 мм

3 метричними вводами, що вибиваються

Укомплектовані: ввідними патрубками з IP 54 та пробками для герметизації та ізоляції кріплень. Для досягнення IP 65, використовуйте вводи з IP 65 або вище

Abox 700 - L Сіра, без клем	870 910 01
Abox 700-70² Сіра, з 4 клемними блоками, 4x70² (16-70²)	870 410 01

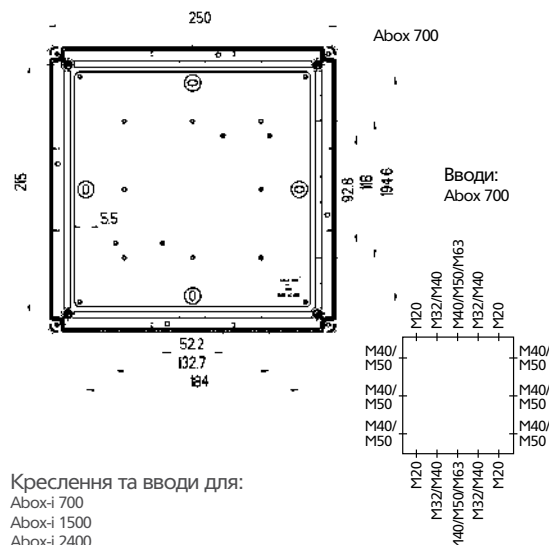
Опис: Abox-i	Артикул
IP65	

3 вводами, що вибиваються

Укомплектовані: набором для опломбування

Abox-i 700 - 70² Сіра, з 4 клемн.блоки, 4x70² (16-70²)	490 470 01
Abox-i 1500 - 150² Сіра, з клемн.блоком 4-пол.–150,0 мм² (2x150² / 4x70²) алюміній/мідь	490 485 01
Abox-i 1500 DK - 150² Сіра, з 4 прохідними клемми 50 - 150 мм²	490 585 01
Abox-i 2400 - 240² Сіра, з клемн.блоком 4-пол.–240,0 мм² (2x240²/2x185²/4x120²) алюміній/мідь	490 494 01
Abox-i 2400 DK - 240² Сіра, з 4 прохідними клемми 70 - 240 мм²	490 594 01

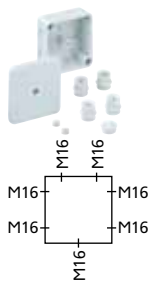
Більше технічної інформації у каталозі Spelsberg «Catalogue 2016»



Креслення та вводи для:
Abox-i 700
Abox-i 1500
Abox-i 2400
за запитом

Клеми:	
Abox 700 KLS 70² Клема 1 пол. x 70²	840 070 01
AKL 125 Клема для Abox-i 1500	076 125 01
AKL 140 Клема для Abox-i 2400	076 140 01
Кабельні ступінчаті вводи до 75 мм:	
GKE 32 (2x75) зверху/знизу (320 мм)	073 032 01
GKE 43 (3x75) з боків (440 мм)	073 043 01
Розвантаження натягу:	
GZE 3 (320 мм)	073 003 01
GZE 4 (440 мм)	073 004 01

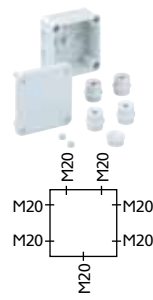
WK 007
80 x 80 x 38 мм



Опис	Артикул
2,5 ² 400В АС WK 007-L Сіра, без клем	402 907 01
WK 007-2,5² Сіра, з клемою, гвинт, 5 пол.-2,5 мм ² (6 x 1,5 ² / 4 x 2,5 ²)	402 407 01
WK 007 KLS-2,5² Клемблок гвинт, 5 пол.-2,5 мм ² (6 x 1,5 ² / 4 x 2,5 ²)	460 525 01

Укомплектовані: ввідними патрубками IP 54, пробками для ізоляції та герметизації кріплень

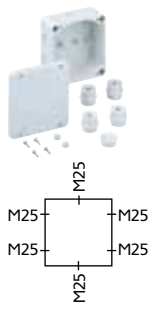
WK 040
87 x 87 x 45 мм



Опис	Артикул
4 ² 690В АС WK 040-L Сіра, без клем	404 907 01
WK 040-4² Сіра, з клемою, гвинт, 5 пол.-4 мм ² (6 x 2,5 ² / 4 x 4 ²)	404 407 01
Абох 025/040 KLS-2,5²/4² Клемблок гвинт, 5 пол.-2,5 мм ² (6 x 2,5 ² / 4 x 4 ²)	840 004 01

Укомплектовані: ввідними патрубками IP 54, пробками для ізоляції та герметизації кріплень

WK 060
100 x 100 x 50 мм



Опис	Артикул
6 ² 690В АС WK 060-L Сіра, без клем	406 906 01
WK 060-6² Сіра, з клемою, гвинт, 5 пол.-6 мм ² (5 x 4 ² / 4 x 6 ²)	406 406 01
WK 060 KLS-6² Клемблок гвинт, 5 пол.-6 мм ² (5 x 4 ² / 4 x 6 ²)	460 506 01

Укомплектовані: ввідними патрубками IP 54, пробками для ізоляції та герметизації кріплень

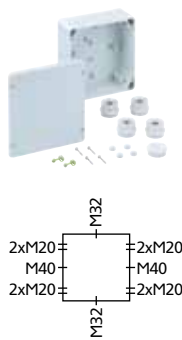
WK 100
115 x 115 x 66 мм



Опис	Артикул
10 ² 690В АС WK 100-L Сіра, без клем	410 906 01
WK 100-10² Сіра, з клемою, гвинт, 5 пол.-10 мм ² (5 x 4 ² / 4 x 6 ² / 3 x 10 ²)	410 406 01
WK 100 KLS-10² Клемблок гвинт, 5 пол.-10 мм ² (5 x 4 ² / 4 x 6 ² / 3 x 10 ²)	460 510 01

Укомплектовані: ввідними патрубками IP 54, пробками для ізоляції та герметизації кріплень та набором для опломбування


WK 160
165 x 165 x 76 мм



Опис	Артикул
10 ² 690В АС WK 160-L Сіра, без клем	416 912 01
WK 160-16² Сіра, з клемою, гвинт, 5 пол.-16 мм ² (5 x 10 ² / 3 x 16 ²)	416 412 01
WK 160 KLS-16² Клемблок гвинт, 5 пол.-16 мм ² (5 x 10 ² / 3 x 16 ²)	460 516 01

Укомплектовані: ввідними патрубками IP 54, пробками для ізоляції та герметизації кріплень та набором для опломбування

WK 250
256 x 171 x 106 мм



Опис	Артикул
10 ² 690В АС WK 250-L Сіра, без клем	425 916 01
WK 250-25² Сіра, з клемою, гвинт, 5 пол.-25 мм ² (5 x 16 ² / 3 x 25 ²)	425 416 01
WK 250 KLS-25² Клемблок гвинт, 5 пол.-25 мм ² (5 x 16 ² / 3 x 25 ²)	460 535 01

Укомплектовані: ввідними патрубками IP 54, пробками для ізоляції та герметизації кріплень та набором для опломбування

Призначені для використання у агресивних середовищах:
- хімічних та харчових підприємств

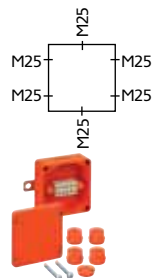
Матеріал: дюропласт. Стійкий до: полум'я (V-0), УФВ, хімікатів, жирів, олій

Розподільчі коробки | «WK»



WKE 2

100 x 100 x 50 мм



Опис

Діапазон ущільнення кабелю: 9 - 18,5 мм
3 метричними вводами, що вибиваються

WKE 2 - 5x6² 860 502 01
Керамічні клеми 5 полюсів 6²
0,5 - 6,0 мм²
(8x0,5²/4x0,75²/6x1²/6x1,5²/2x2,5²/2x4²/2x6²)

Новий

WKE 2 - 3x10² 860 512 01
Керамічні клеми 3 полюси 10²
1,0 - 10,0 мм² (10x1² / 8x1,5² / 6x2,5² / 4x4² / 2x6² / 2x10²)

Артикул

Duo

Новинка

WKE 2 - Duo 3 x 6² 861 400 01
При з'єднанні: 6²
Три полюси 0,5 - 6 мм²
При розгалуженні:
Три полюси 0,5 - 6 мм²
Кількість провідників на полюс:
16x0,5² / 8x0,75² / 12x1² / 12x1,5² / 4x2,5² / 4x4² / 4x6²


Duo

Новинка

WKE 3 - Duo 3 x 6² / 2 x 6² 861 710 01
При з'єднанні: 6²
5 пол. 0,5 - 6 мм²
При розгалуженні: 3 пол. 0,5 - 6 мм²
Кількість провідників на полюс:
16x0,5² / 8x0,75² / 12x1² / 12x1,5² / 4x2,5² / 4x4² / 4x6²
для 2-полюсного проходу: 8x0,5² / 4x0,75² / 6x1² / 6x1,5² / 2x2,5² / 2x4² / 2x6²

WKE 3

115 x 115 x 66 мм



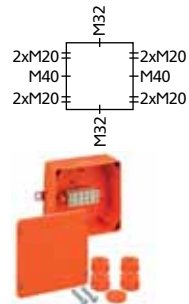
Новий

Діапазон ущільнення кабелю: 13 - 23 мм
3 метричними вводами, що вибиваються

WKE 3 - 5x10² 860 503 01
Керамічні клеми 5 полюсів 10²
1,0 - 10,0 мм² (10x1² / 8x1,5² / 6x2,5² / 4x4² / 2x6² / 2x10²)

WKE 4

165 x 165 x 76 мм



Новий

Діапазон ущільнення кабелю: 17 - 30 мм
3 метричними вводами, що вибиваються

WKE 4 - 5x16² 860 504 01
Керамічні клеми 5 полюсів 16²
1,5 - 16,0 мм² (10x1,5² / 8x2,5² / 4x4² / 4x6² / 2x10² / 2x16²)

WKE 4 - 8x6² 860 514 01
Керамічні клеми 8 полюсів 6²
0,5 - 6,0 мм² (8x0,5² / 4x0,75² / 6x1² / 6x1,5² / 2x2,5² / 2x4² / 2x6²)

Діапазон ущільнення кабелю: 8-13/17-30 мм

Duo

Новинки

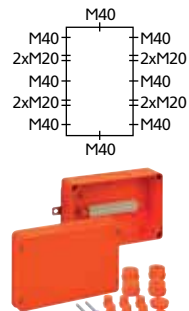
WKE 4 - Duo 5 x 6² 861 410 01
При з'єднанні: 6²
5 пол. 0,5 - 6 мм²
При розгалуженні: 5 пол. 0,5 - 6 мм²
Кількість провідників на полюс:
16x0,5²/8x0,75²/12x1²/12x1,5²/4x2,5²/4x4²/4x6²

WKE 4 - Duo 3 x 10² 861 500 01
При з'єднанні: 10²
3 пол. 1 - 10 мм²
При розгалуженні: 3 пол. 1 - 10 мм²
Кількість провідників на полюс:
20x1² / 16x1,5² / 12x2,5² / 8x4² / 4x6² / 4x10²

WKE 4 - Duo 3 x 16² 861 600 01
При з'єднанні: 16²
3 пол. 1,5 - 16 мм²
При розгалуженні: 3 пол. 1,5 - 16 мм²
Кількість провідників на полюс:
20x1,5² / 16x2,5² / 12x4² / 8x6² / 4x10² / 4x16²

WKE 5

256 x 171 x 106 мм



Новий

Діапазон ущільнення кабелю: 8-13/17-30 мм
3 метричними вводами, що вибиваються

WKE 5 - 15x6² 860 505 01
Керамічні клеми 15 полюсів 6²
0,5 - 6,0 мм²
(8x0,5² / 4x0,75² / 6x1² / 6x1,5² / 2x2,5² / 2x4² / 2x6²)

WKE 5 - 20x6² 860 505 20
Керамічні клеми 2x10 полюсів 6²
0,5 - 6,0 мм²
(8x0,5² / 4x0,75² / 6x1² / 6x1,5² / 2x2,5² / 2x4² / 2x6²)

WKE 5 - 24x6² 860 505 24
Керамічні клеми 2x12 полюси 6²
0,5 - 6,0 мм² (8x0,5² / 4x0,75² / 6x1² / 6x1,5² / 2x2,5² / 2x4² / 2x6²)

Duo

Новинки

WKE 5 - Duo 7 x 6² 861 420 01
При з'єднанні: 6²
7 пол. 0,5 - 6 мм²
При розгалуженні: 7 пол. 0,5 - 6 мм²
Кількість провідників на полюс:
16x0,5²/8x0,75²/12x1²/12x1,5²/4x2,5²/4x4²/4x6²

WKE 5 - Duo 5 x 10² 861 510 01
При з'єднанні: 10²
5 пол. 1 - 10 мм²
При розгалуженні: 5 пол. 1 - 10 мм²
Кількість провідників на полюс:
20x1²/16x1,5²/12x2,5²/8x4²/4x6²/4x10²

WKE 5 - Duo 5 x 16² 861 610 01
При з'єднанні: 16²
5 пол. 1,5 - 16 мм²
При розгалуженні: 5 пол. 1,5 - 16 мм²
Кількість провідників на полюс:
20x1,5² / 16x2,5² / 12x4² / 8x6² / 4x10² / 4x16²

Всі коробки укомплектовані зазначеними керамічними клемами на шині, універсальними болтами (бетон / пінобетон / керамічна та силікатна цегла, ввідними патрубками IP 54. Для досягнення рівня IP 65 використовуйте сальники KVR M...-MGM/or. Коробки виконання Duo оснащені додатково набором для опломбування та шаблонами для висвердлювання отворів.

Використання: для підтримання працездатності обладнання під час виникнення пожежі в місцях масового скупчення людей:

- системи пожежогасіння та димовидалення
- аварійне освітлення шляхів евакуації
- машинні відділення ліфтів
- інші життєво важливі вузли

Сертифіковані в Україні з:

- кабелем виробництва: Daetwyler (Швейцарія), «Інтеркабель Київ» (Україна), «ERSE KABLO» (Турція)
- кріпленням виробництва: Daetwyler (Швейцарія)
- кабельними лотками: «КСОР» виробництва ВАКС (Польща), «SKS» виробництва OBO Betterman (Німеччина)

Матеріал: дюрропласт вогнестійкий

Вогнестійкі коробки | «WKE»



Технічна інформація

Q, I, 2K HP ABox WK

Розподільчі коробки

Вогнестійкі коробки WKE

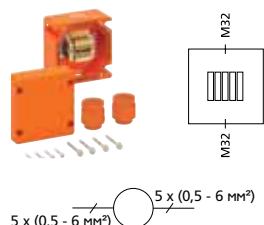
Пісок Бетон

Інсталяційні системи

PS/PC

Розподільчі щити модульні

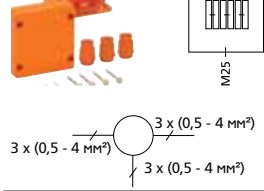
WKE 200 RK
115 x 115 x 93 мм



Опис: **WKE 202 RK**
Керамічні клеми 5 полюсів
2 x 0,5 - 6,0 мм²
У комплекті: 2 кабельних сальники M32 та набір універсальних болтів Ø6 мм

Артикул: 862 202 01

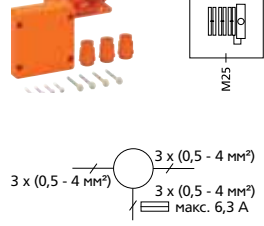
WKE 203 RK



Опис: **WKE 203 RK**
Керамічні клеми 3 полюси
4 x 0,5 - 4,0 мм²
У комплекті: 3 кабельних сальники M25 та набір універсальних болтів Ø6 мм

Артикул: 862 203 01

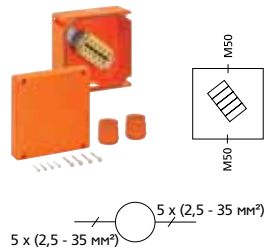
WKE 204 RK



Опис: **WKE 204 RK**
Керамічні клеми 3 полюси
4x0,5 - 4,0 мм²
Клема для запобіжника:
5 x 20 мм (до 6,3 А)
1 пол. 1x0,5 - 4,0 мм²
У комплекті: 3 кабельних сальники M25 та набір універсальних болтів Ø6 мм

Артикул: 862 204 01

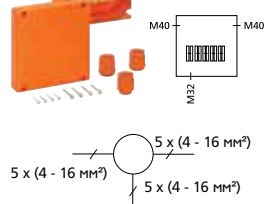
WKE 400 RK
200 x 200 x 110 мм



Опис: **WKE 402 RK**
Керамічні клеми 5 полюсів
2 x 2,5 - 35,0 мм²
У комплекті: 2 кабельних сальники M50 та набір універсальних болтів Ø6 мм

Артикул: 862 402 01

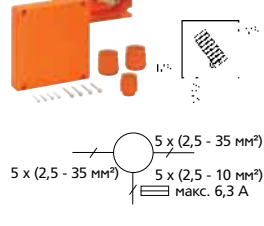
WKE 403 RK



Опис: **WKE 403 RK**
Керамічні клеми 5 полюсів
4 x 4,0 - 16,0 мм²
У комплекті: кабельні сальники 2x M40 та 1x M32, набір універсальних болтів Ø6 мм

Артикул: 862 403 01

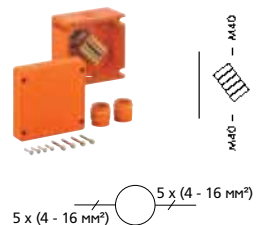
WKE 404 RK



Опис: **WKE 404 RK**
Керамічні клеми 5 полюсів
2 x 2,5 - 35,0 мм²
Клема для запобіжника:
5 x 20 мм (до 6,3 А)
1 пол. 1x1,5 - 10,0 мм²
У комплекті: кабельні сальники 2x M50 та 1x M32, набір універсальних болтів Ø6 мм

Артикул: 862 404 01

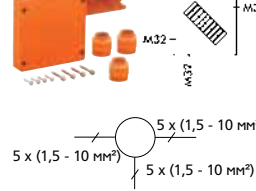
WKE 300 RK
160 x 160 x 110 мм



Опис: **WKE 302 RK**
Керамічні клеми 5 полюсів
4 x 4,0 - 16,0 мм²
У комплекті: 2 кабельних сальники M40 та набір універсальних болтів Ø6 мм

Артикул: 862 302 01

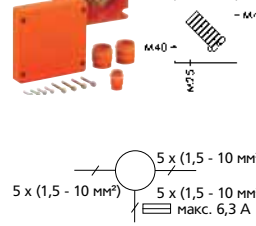
WKE 303 RK



Опис: **WKE 303 RK**
Керамічні клеми 5 полюсів
4 x 2,5 - 10,0 мм²
У комплекті: 3 кабельних сальники M32 та набір універсальних болтів Ø6 мм

Артикул: 862 303 01

WKE 304 RK



Опис: **WKE 304 RK**
Керамічні клеми 5 полюсів
2 x 2,5 - 10,0 мм²
Клема для запобіжника:
5 x 20 мм (до 6,3 А)
1 пол. 1 x 1,5 - 10,0 мм²
У комплекті: кабельні сальники 2x M40 та 1x M25, набір універсальних болтів Ø6 мм

Артикул: 862 304 01

WKE 400 RK
200 x 200 x 110 мм



Опис: **WKE 405 LSA**
20-полюсна LSA-Plus клема для однож.провідників від 0,4 до 0,8 мм², Ø ізоляції від 0,7 до 1,6 мм²
У комплекті: кабельні сальники 4x M25, набір універсальних болтів Ø6 мм

Артикул: 862 405 01

Сальники	Ущільн.каб.	Тип	Артикул
	7 - 14,0	KVR M20-MGM/or	227 620 01
	9 - 16,0	KVR M25-MGM/or	227 625 01
	11 - 21,0	KVR M32-MGM/or	227 632 01
	16 - 28,0	KVR M40-MGM/or	227 640 01

Пробки	Ущільн.каб.	Тип	Артикул
	8 - 13,5 мм	VST M20-or	231 620 01
	9 - 16 мм	VST M25-or	231 625 01
	13 - 23 мм	VST M32-or	231 632 01
	17 - 30 мм	VST M40-or	231 640 01

Патрубки	Ущільн.каб.	Тип	Артикул
	8 - 13,5 мм	AST M20-or	230 620 01
	9 - 16 мм	AST M25-or	230 625 01
	13 - 23 мм	AST M32-or	230 632 01
	17 - 30 мм	AST M40-or	230 640 01

Акcesуари	Кількість	Тип	Артикул
	4 шт	WKE 200 ABL петлі для кріплення	860 400 01
	1 шт	KVS захисна скоба для каб.вводів	970 225 01

Кабельні лінії класу P30 призначені для підтримки протягом 30 хвилин працездатності приладів пожежної сигналізації та попередження відвідувачів та персоналу, аварійного освітлення шляхів евакуації, у т.ч. евакуаційних ліфтів, тобто - для попередження та виводу людей. Сертифіковані в Україні.

Сертифікація в Україні з:
 - кабелем виробництва: Daetwyler (Швейцарія), «Інтеркабель Київ» (Україна), «ERSE KABLO» (Турція)
 - кріпленням виробництва: Daetwyler (Швейцарія)
 - кабельними лотками: «КСОР» виробництва BAKS (Польща), «SKS» виробництва OBO Betterman (Німеччина)

Матеріал: дюропласт вогнестійкий, ударостійкий

Вогнестійкі коробки | «WKE»

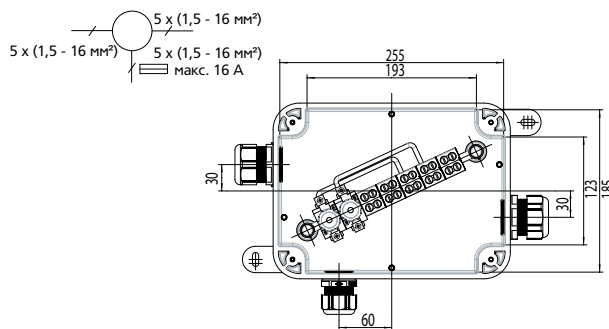


WKE 54
278 x 208 x 107 мм

Опис Артикул

Діапазон ущільнення кабелю:
16 - 28/11 - 21 мм**WKE 54** 860 254 01Керамічні клеми 5 полюсів
1,5 - 16,0 мм²
(20x1,5² / 16x2,5² / 12x4,0² / 8x6² / 4x10² / 4x16²)
2 клеми для запобіжника
D01, 16 А макс.

У комплекті: кабельні сальники 2x M40 та 1x M32, набір універсальних болтів Ø6 мм



Область застосування: залізничні та автомобільні тунелі тощо. Сертифіковані в Україні.

Матеріал: дюропласт вогнестійкий, ударостійкий

Вогнестійкі коробки | «WKE»

400 x 540 x 230 мм

400 x 690 x 230 мм

400 x 840 x 230 мм

400 x 990 x 230 мм

400 x 1140 x 230 мм

Відкриття ліворуч

WKE AK 14
865 414 01**WKE AK 28**
865 428 01**WKE AK 42**
865 442 01**WKE AK 56**
865 456 01**WKE AK 70**
865 470 01

Відкриття праворуч

WKE AK 14 R
865 514 01**WKE AK 28 R**
865 528 01**WKE AK 42 R**
865 542 01**WKE AK 56 R**
865 556 01**WKE AK 70 R**
865 570 01

400 x 540 x 230 мм

400 x 690 x 230 мм

400 x 840 x 230 мм

400 x 990 x 230 мм

400 x 1140 x 230 мм

Відкриття ліворуч


WKE AK 14/2
865 614 01**WKE AK 28/2**
865 628 01**WKE AK 42/2**
865 642 01**WKE AK 56/2**
865 656 01**WKE AK 70/2**
865 670 01

Відкриття праворуч

WKE AK 14/2 R
865 714 01**WKE AK 28/2 R**
865 728 01**WKE AK 42/2 R**
865 742 01**WKE AK 56/2 R**
865 756 01**WKE AK 70/2 R**
865 770 01

Всі щити мають еластичні кабельні вводи. Укомплектовані: кожний щит укомплектований гвинтовими та пружинними PE/N клеммами, а також: подвійними мембранами для вводу кабелю, заглушками для невикористаних місць, наклейками для маркування, кабельним екраном.

Подвійний корпус: внутрішній - стандартний, зовнішній - з вогнестійких плит

Вогнестійкі щити | «WKE AK»**Новинки**

Призначені для захищеного відгалуження від нерозрізних мереж перетином до 50 мм²

У залежності від завдання, окремі елементи що складають Rapid-Box, можна комбінувати. Наприклад, розетки на кришці або кабельні вводи на корпусі.

Можливість підключення до зовнішнього заземлення та встановлення різних автоматичних вимикачів. Всі варіанти сертифіковані VDE та MPA.


Два варіанти виконання:


- дюропласт ударостійкий
- дюропласт вогнестійкий (P30-P90), ударостійкий



Варіанти оснащення та більш детальну інформацію дивіться у окремій брошурі Spelsberg «Rapid-Box»


Матеріал: дюропласт ударостійкий


Вогнестійкі корпуси | «Rapid-Box»


HW 040	Опис	Артикул
Ø35 x 40 мм	Для стін 1-30 мм, 27 мм між гвинтами	
	HW 040 3 білою кришкою	924 040 01


HW 035	Опис	Артикул
Ø 68 x 35 мм	Для стін 1-20 мм, 60 мм між гвинтами. Зі з'єднувальним каналом	
	HW 035	920 035 01


HW 050	Опис	Артикул
Ø68 x 50 мм	Для стін 1-40 мм, 60 мм між гвинтами. Зі з'єднувальним каналом	
	HW 050	920 050 01
	HW 050 WD Із закритими вводами	920 350 01
	HW DD Із втулкою M5 для гачка для світильників (у стелю, до 20N). Для стін 0,5 - 33 мм	927 050 01

HW 050	Опис	Артикул
Ø2 x 68 x 50 мм	Для стін 1-40 мм, 60 мм між гвинтами, 71 мм між центрами. Зі з'єднувальним каналом	
	HW 050/2	923 050 01
	HW 050/2 WD Із закритими вводами	923 350 01

HW 065	Опис	Артикул
Ø68 x 55 мм	Для стін 1-40 мм, 60 мм між гвинтами. Зі з'єднувальним каналом	
	HW 065	920 065 01
	HW 065 WD Із закритими вводами	920 365 01

HW 070	Опис	Артикул
Ø74 x 58 мм	Для стін 1-30 мм, 67 мм між гвинтами.	
	HW 070	925 070 01

HW 120	Опис	Артикул
Ø120 x 65 мм	Для стін 7-35 мм. Для клем перетином до 4 мм ²	
	HW 120 3 білою кришкою	925 120 01


HWK	Опис	Артикул
	Для стін 7-35 мм. 3 білими декоративними кришками	
	HWK 1 107 x 107 x 53 мм Шаблон фрези 35 мм	928 001 01
	HWK 2 165 x 165 x 72 мм Шаблон фрези 68 мм	928 002 01
	HWK 3 235 x 205 x 72 мм Шаблон фрези 68 мм	928 003 01


Декоративні кришки до HW			
	60 мм між гвинтами	HW VD-60 для HW035/050/065	925 101 01
	67 мм між гвинтами	HW VD-67 для HW070	925 100 01


Фрези та приладдя до них			
	Фреза зі свердлом та пружиною, глибина до 30 мм		
Ø 35 мм	HW LFR-35		925 135 01
Ø 68 мм	HW LFR-68		925 168 01
Ø 74 мм	HW LFR-74		925 174 01
Ø 120 мм	HW LFR-120		925 121 01


Гачки			
	Металеві гачки з ізоляцією, різьба M5		
M5 x 75 мм	DH 75-M5		979 117 01
M5 x 100 мм	DH 100-M5		979 119 01
M5 x 115 мм	DH 115-M5		979 121 01
M5 x 135 мм	DH 135-M5		979 123 01

Змінні леза до LFR			
	Ø 35 мм	HW LFR-35/SBL	929 935 01
	Ø 68 мм	HW LFR-68/SBL	929 968 01
	Ø 74 мм	HW LFR-74/SBL	929 969 01

Гвинти			
	Додаткові гвинти для кріплення приладів		
	3,1 x 10	ES-10	979 105 01
	3,1 x 18	ES-18	979 106 01
	3,1 x 25	ES-25	979 107 01

	Ø 35 мм	HW LFRP-Sort	925 199 01
	Ø 68 мм	Фрези, патрон, пружина, валіза	
	Ø 74 мм		

З'єднувачі			
	Для гнучких та твердих метричних труб, з розвантаженням натягу		
	M20	RVB 20	970 220 01
	M25	RVB 25	970 225 01
	M32	RVB 32	970 232 01
	M40	RVB 40	970 240 01

	Професійні фрези з біметалевим свердлом та пружиною, глибина до 40 мм		
	Ø 35 мм	HW LFRP-35	926 935 01
	Ø 68 мм	HW LFRP-68	926 968 01
	Ø 74 мм	HW LFRP-74	926 974 01

Призначені для електромонтажу у стінах з:
 - гіпсокартону
 - вагонки
 - плит тощо

Матеріал: поліпропілен, не підтримує горіння, самозатухає

Інсталяційна система | «HW/HWK»








Опис

Артикул

U 7171 x 71 мм
Ø60 мм

Установочні коробки. 60 мм між гвинтами, комбінуються між собою завдяки спеціальним виступам і пазам.




Інсталяція у стінах:

Вводи:	Глибина коробки		
	38 мм	U 71 FD Вводи: 2x до Ø20 мм Фіксація: клей або цвяхи	971 035 01
2x до Ø25 мм	50 мм	U 71 GRD Фіксація: магніт	971 045 01
	50 мм	U 71 K GRD Фіксація: клей або цвяхи	971 745 01
	45 мм	U 71 GRD-D Вводи: 2x до Ø20 мм Фіксація: магніт	971 045 02
6x до Ø25 мм, 2x до Ø20 мм	68 мм	U 71 GVD-2 Фіксація: магніт	971 065 01
	68 мм	U 71 K GVD-2 Фіксація: клей або цвяхи	971 765 01
6x до Ø25 мм, 2x до Ø20 мм	68 мм	U 71 GVD-3 Фіксація: магніт	971 365 01
	68 мм	U 71 K GVD-3 Фіксація: клей або цвяхи	971 865 01
4x до Ø37 мм	76 мм	U 71 GRO Фіксація: магніт	972 960 01
	76 мм	UU 71 K GRO Фіксація: клей або цвяхи	972 760 01

Ø70 Для монтажу в зустрічну опалубку

6x до Ø22,5 мм	50 мм	U 71 Perilex Для встановлення роз'ємів системи Perilex Фіксація: штирі, магніт	973 050 01
----------------	-------	---	------------

Інсталяція у стелю:

2x до Ø25 мм, 45°: 4x до Ø45 мм	91 мм	U 71 KUD Фіксація: магніт	971 047 01
	91 мм	U 71 KUD-M5 3 різьбовою втулкою M5 Фіксація: клей або цвяхи	971 248 01
45°: 4x до Ø25 мм	62 мм	KUT Фіксація: клей або цвяхи	970 540 01
	64 мм	U 71 KUT-M5 3 різьбовою втулкою M5 Фіксація: клей або цвяхи	970 748 01
6x до Ø25 мм, 2x до Ø20 мм	79 мм	U 71 DVD-2 2-складовий, 3 різьбовою втулкою M5, фіксація: магніт	971 066 01
	79 мм	U 71 K DVD-2 2-складовий, 3 різьбовою втулкою M5, фіксація: клей або цвяхи	971 766 01
	81 мм	U 71 K DVD-3 2-складовий, 3 різьбовою втулкою M5, фіксація: клей або цвяхи	971 866 01

U 86

Ø74/92 мм

Установочні коробки.
Інсталяція у стелюВисота 106 мм
Вводи:
8x до Ø26 мм**U 86 DVD-2**
2-складовий
Фіксація: магніт

973 081 02

U 86 K DVD-2
2-складовий
Фіксація: клей або цвяхи

973 781 01

U 86 K DVD-3
3-складовий
Фіксація: клей або цвяхи

973 783 01

U 120

Ø80/92 мм

Установочні коробки.
Інсталяція у стелю

Висота 122 мм
Вводи: 4x Ø35 мм,
8x до Ø26 мм

U 120 GRO-3
3-складовий
Фіксація: магніт

973 312 01

U 120 K GRO-3
3-складовий
Фіксація: клей або цвяхи

973 713 01

U 120 K GRO-2
2-складовий
Фіксація: клей або цвяхи

973 712 01

K4

311 x 202 мм

Розподільчі коробки / щити до 15 модулів
Інсталяція у стіни, можливість монтажу у зустрічну опалубку (за допомогою штирів або магніту)

Глибина коробки

Вводи:
16x Ø47,5 мм

87 мм

K4 EK
Фіксація: клей, цвяхи або магніт

980 004 01

Вводи:
32x Ø47,5 мм

158 мм

K4-H EK
Фіксація: клей, цвяхи або магніт

980 005 01

Вводи:
32x Ø47,5 мм

171 мм

K4-H-P EK
3 плитою Fermacell - для вирізання отворів індивідуальних розмірів
Фіксація: клей, цвяхи або магніт

980 006 01

UP 015
Комплект для розподільчого щита, 15 модулів
У комплекті: DIN-рейкою 35 мм, PE/N клеммами, закриваючими планками

986 000 01

Коробки для світильників та електронних компонентів
IBTronic:

Величезний вибір перехідників стеля/стіни тощо та аксесуарів.

Повний асортимент та більш детальну інформацію дивіться у окремій брошурі Spelsberg «IBT/IBTronic»

Матеріал: поліпропілен, не підтримує горіння, самозатухає

Інсталяційна система в бетон | «IBT»

IP30

90°C

els spelsberg

23

www.kvk-electro.com.ua/Spelsberg

SPELSBERG

THEBEN

DOEPKE

NEW ELFIN

WALTHER

CONTA-CLIP

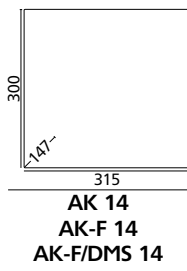
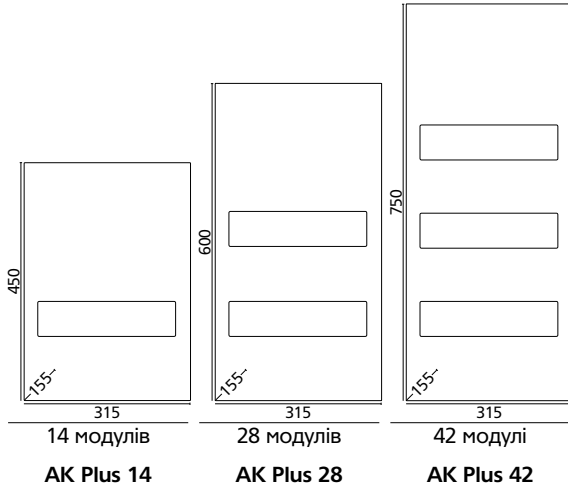
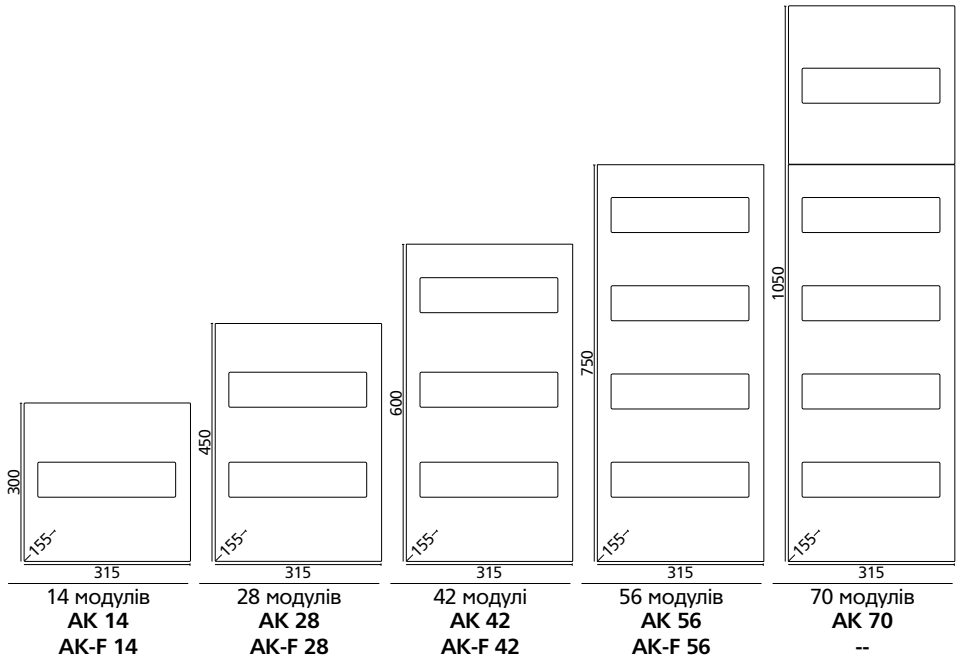
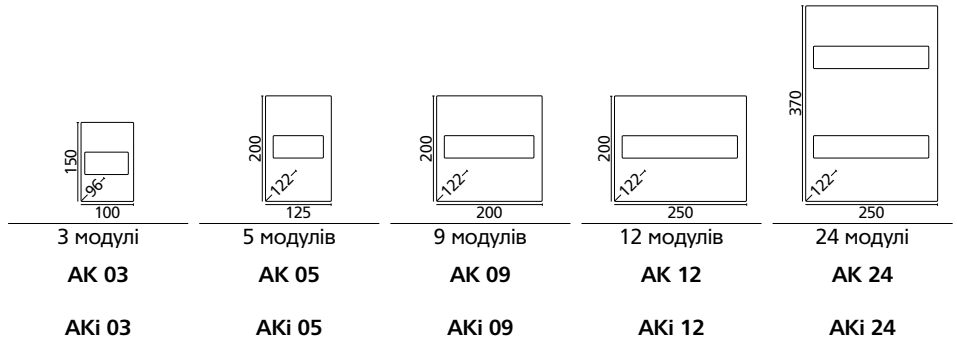


Модульні щити «AK/AKi Compact»

- AK - полістирол ударостійкий
- AKi - полікарбонат, армований скловолокном

Модульні щити «AK III»

- Полікарбонат, армований скловолокном
- Щити із вбудованими елементами Air®-вентиляції
- AK Plus - із додаковим простором
- AK-F - для комбінування



Корпуси «AK III»

- Полікарбонат, армований скловолокном
- Корпуси із вбудованими елементами Air®-вентиляції порожні
- AK - окремі корпуси з вводами
- AK-F - без кришок з двох боків
- AK-F/DMS - без кришки з одного боку

AK 03 Compact

100 x 150 x 96 мм



Вводи:

Зверху:
3xM20
Знизу:
2xM20/M25
Збоку:
2xM20
Тильний:
1xM20

Опис

Артикул

3 TE IK07 Комбінуються тільки між собою

Укомплектовані: встановленими та запасними ввідними подвійними мембранами IP 66, рейками, гвинтовими PE/N-клемами, заглушками для невикористаних місць, наклейками для маркування

AK 03 Щит, 3 модулі, 1 ряд., клема PE/N 2x4 пол.: 1x16 / 3x6 мм ²	735 403 01
---	------------

Приладдя (опційно):

AK 03 PEN-S PE/N клема, 2x4 пол.: 1x16 / 3x6 мм ²	790 204 01
--	------------

Опис

Артикул

3 TE IK08 Комбінуються тільки між собою

AKi 03 Щит, 3 модулі, 1 ряд., клема PE/N 2x4 пол.: 1x16 / 3x6 мм ²	736 403 01
--	------------

Приладдя (опційно):

AK 03 PEN-S PE/N клема, 2x4 пол.: 1x16 / 3x6 мм ²	790 204 01
--	------------

AK 05 Compact

125 x 200 x 122 мм



Вводи:

Зверху/знизу:
4xM20;
1xM20/M25
Збоку:
2xM20
Тильний:
1xM20

5 TE IK07 Комбінуються між собою та з АК/АКі 09 та АК/АКі 12

Укомплектовані: встановленими та запасними ввідними подвійними мембранами IP 66, рейками, PE/N-клемами, заглушками для невикористаних місць, наклейками для маркування

AK 05 Щит, 5 модулів, 1 ряд., клема PE/N 2x5 пол.: 2x16 / 3x6 мм ²	735 405 01
--	------------

Приладдя (опційно):

AK 05 PEN-S PE/N клема 2x5 пол.: 2x16 / 3x6 мм ²	790 205 01
---	------------

5 TE IK08 Комбінуються між собою та з АК/АКі 09 та АК/АКі 12

AKi 05 Щит, 5 модулів, 1 ряд., клема PE/N 2x5 пол.: 2x16 / 3x6 мм ²	736 405 01
---	------------

Приладдя (опційно):

AK 05 PEN-S PE/N клема 2x5 пол.: 2x16 / 3x6 мм ²	790 205 01
---	------------

AK 09 Compact

200 x 200 x 122 мм



Вводи:

Зверху/знизу:
8xM20;
1xM25/M32
Збоку:
2xM20
Тильний:
2xM20/M25

9 TE IK07 Комбінуються між собою та з АК/АКі 05 та АК/АКі 12

Укомплектовані: встановленими та запасними ввідними подвійними мембранами IP 66, рейками, PE/N-клемами, заглушками для невикористаних місць, наклейками для маркування

AK 09 Щит, 9 модулів, 1 ряд., клема PE/N 2x7 пол.: 2x16 / 5x6 мм ²	735 409 01
--	------------

Приладдя (опційно):

AK 09 PEN-S PE/N клема 2x7 пол.: 2x16 / 5x6 мм ²	790 207 01
---	------------

9 TE IK08 Комбінуються між собою та з АК/АКі 05 та АК/АКі 12

AKi 09 Щит, 9 модулів, 1 ряд., клема PE/N 2x7 пол.: 2x16 / 5x6 мм ²	736 409 01
---	------------

Приладдя (опційно):

AK 09 PEN-S PE/N клема 2x7 пол.: 2x16 / 5x6 мм ²	790 207 01
---	------------

AK 12 Compact

250 x 200 x 122 мм



Вводи:

Зверху/знизу:
8xM20;
2xM20/M25;
1xM32/M40
Збоку:
2xM20
Тильний:
2xM20/M25

12 TE IK07 Комбінуються між собою та з усіма щитами серії окрім АК/АКі 03

Укомплектовані: встановленими та запасними ввідними подвійними мембранами IP 66, рейками, PE/N-клемами, заглушками для невикористаних місць, наклейками для маркування

AK 12 Щит, 12 модулів, 1 ряд, клема PE/N 2x12 пол.: 2x16 / 10x6 мм ²	735 412 01
--	------------

Приладдя (опційно):

AK 12 PEN-S PE/N клема 2x12 пол.: 2x16 / 10x6 мм ²	790 211 01
---	------------

12 TE IK08 Комбінуються між собою та з усіма щитами серії окрім АК/АКі 03

AKi 12 Щит, 12 модулів, 1 ряд, клема PE/N 2x12 пол.: 2x16 / 10x6 мм ²	736 412 01
---	------------

Приладдя (опційно):

AK 12 PEN-S PE/N клема 2x12 пол.: 2x16 / 10x6 мм ²	790 211 01
---	------------

AK 24 Compact

250 x 370 x 122 мм



Вводи:

Зверху/знизу:
8xM20;
2xM20 /M25;
1xM32/M40
Збоку:
8xM20
2xM32/M40
Тильний:
4xM20/M25

24 TE IK07 Комбінуються між собою та з АК/АКі 12

Укомплектовані: встановленими та запасними ввідними подвійними мембранами IP 66, рейками, PE/N-клемами, заглушками для невикористаних місць, наклейками для маркування

AK 24 Щит, 24 модулі, 2 ряди, клема PE/N 2x16 пол.: 2x16 / 14x6 мм ²	735 424 01
--	------------

Приладдя (опційно):

AK 24 PEN-S PE/N клема 2x16 пол.: 2x16 / 14x6 мм ²	790 218 01
---	------------

24 TE IK08 Комбінуються між собою та з АК/АКі 12

AKi 24 Щит, 24 модулі, 2 ряди, клема PE/N 2x16 пол.: 2x16 / 14x6 мм ²	736 424 01
---	------------

Приладдя (опційно):

AK 24 PEN-S PE/N клема 2x16 пол.: 2x16 / 14x6 мм ²	790 218 01
---	------------

Матеріал: полістирол



Матеріал: полікарбонат, армований скловолокном



AK 14

Нові



Комбінуються з боків з усіма щитами серії

315 x 300 x 155 мм



Вводи:
Зверху/знизу:
1 x M32/40
4 x M20/25
15 x M20
2 x M16
Збоку:
2x M40/50
1x M20
Тильні:
2x M32/40
4x M20/25

AK 14

Щит із вбудованими елементами Air®-вентиляції 14 модулів, 1 ряд PE/N-клеми у комплекті: 3 гвинтові 2,5 - 16 мм² та 14 пружинних 1,5 - 4 мм²

733 414 01



315 x 450 x 155 мм



Вводи:
Зверху/знизу:
1 x M32/40
4 x M20/25
15 x M20
2 x M16
Збоку:
2 x M40/50
2 x M20/25
2 x M20
Тильні:
2 x M32/40
6 x M20/25

AK 14 Plus

Щит із вбудованими елементами Air®-вентиляції та додатковим простором зі встановленою DIN-рейкою, без PE/N-клем 14 модулів, 1 ряд

733 614 01



AK 28

Нові



Комбінуються з боків з усіма щитами серії

315 x 450 x 155 мм



Вводи:
Зверху/знизу:
1 x M32/40
4 x M20/25
15 x M20
2 x M16
Збоку:
2 x M40/50
2 x M20/25
2 x M20
Тильні:
2 x M32/40
6 x M20/25

AK 28

Щит із вбудованими елементами Air®-вентиляції 28 модулів, 2 ряди, відстань між рядами 150 мм; PE/N-клеми у комплекті: 6 гвинтових 2,5 - 16 мм² та 21/2x14 пружинних 1,5 - 4 мм²

733 428 01



315 x 600 x 155 мм



Вводи:
Зверху/знизу:
1 x M32/40
4 x M20/25
15 x M20
2 x M16
Збоку:
2 x M40/50
4 x M20/25
3 x M20
Тильні:
2 x M32/40
8 x M20/25

AK 28 Plus

Щит із вбудованими елементами Air®-вентиляції та додатковим простором зі встановленою DIN-рейкою, без PE/N-клем 28 модулів, 2 ряди, відстань між рядами 150 мм

733 628 01



AK 42

Нові



Комбінуються з боків з усіма щитами серії

315 x 600 x 155 мм



Вводи:
Зверху/знизу:
1 x M32/40
4 x M20/25
15 x M20
2 x M16
Збоку:
2 x M40/50
4 x M20/25
3 x M20
Тильні:
2 x M32/40
8 x M20/25

AK 42

Щит із вбудованими елементами Air®-вентиляції 42 модулі, 3 ряди, відстань між рядами 150 мм; PE/N-клеми у комплекті: 6 гвинтових 2,5 - 16 мм² та 21/2x14 пружинних 1,5 - 4 мм²

733 442 01



315 x 750 x 155 мм



Вводи:
Зверху/знизу:
1 x M32/40
4 x M20/25
15 x M20
2 x M16
Збоку:
2 x M40/50
6 x M20/25
4 x M20
Тильні:
2 x M32/40
10 x M20/25

AK 42 Plus

Щит із вбудованими елементами Air®-вентиляції та додатковим простором зі встановленою DIN-рейкою, без PE/N-клем 42 модулі, 3 ряди, відстань між рядами 150 мм

733 642 01



AK 56

Новий



Комбінуються з боків з усіма щитами серії

315 x 750 x 155 мм



Вводи:
Зверху/знизу:
1 x M32/40
4 x M20/25
15 x M20
2 x M16
Збоку:
2 x M40/50
6 x M20/25
4 x M20
Тильні:
2 x M32/40
10 x M20/25

AK 56

Щит із вбудованими елементами Air®-вентиляції 56 модулів, 4 ряди, відстань між рядами 150 мм; PE/N-клеми у комплекті: 6 гвинтових 2,5 - 16 мм² та 21/2x14 пружинних 1,5 - 4 мм²

733 456 01



AK 70

Новий



Комбінуються з боків з усіма щитами серії

315 x 1050 x 155 мм



Вводи:
Зверху:
1 x M32/40
4 x M20/25
15 x M20
2 x M16
Знизу:
1 x M40/50
2 x M32/40
2 x M20
З кожного боку:
4 x M40/50
6 x M20/25
5 x M20
На дніщі:
4 x M32/40
14 x M20/25

AK 70

Щит із вбудованими елементами Air®-вентиляції Комбінація 2 окремих щитів, 70 модулів, 5 рядів, відстань між 4 рядами 150 мм; PE/N-клеми у комплекті: 6 гвинтових 2,5 - 16 мм² та 21/2x14 пружинних 1,5 - 4 мм²

733 470 01



Укомплектовані: встановленими та запасними ввідними подвійними мембранами IP 66, рейками, PE/N-клемами (окрім виконання Plus), заглушками для невикористаних місць, наклейками для маркування

Матеріал: полікарбонат, армований скловолокном



1 сертифікація VDE

2 сертифікація DLG

DLG (німецьке сільськогосподарське товариство)

AK-F 14

Нові

Щити для комбiнування. Поставляються без верхньої та нижньої стiнки!
Закриваючі фланці, набори для комбiнування тощо, обирайте в акcesуарах!

315 x 300 x 155 мм

Вводи:
Збоку:
2 x M40/50
1 x M20
Тильні:
2 x M32/40
4 x M20/25

AK-F 14

Щит із вбудованими елементами Air®-вентиляції, 14 модулів, 1 ряд, PE/N-клеми у комплекті: 3 гвинтові 2,5 - 16 мм² та 14 пружинних 1,5 - 4 мм²

733 514 01



315 x 450 x 155 мм

Вводи:
Збоку:
2 x M40/50
2 x M20/25
2 x M20
Тильні:
2 x M32/40
6 x M20/25

AK-F 14 Plus

Щит із вбудованими елементами Air®-вентиляції та додатковим простором зі встановленою DIN-рейкою, без PE/N-клем 14 модулів, 1 ряд

733 714 01



AK-F 28

Нові

Щити для комбiнування. Поставляються без верхньої та нижньої стiнки!
Закриваючі фланці, набори для комбiнування тощо, обирайте в акcesуарах!

315 x 450 x 155 мм

Вводи:
Збоку:
2 x M40/50
2 x M20/25
2 x M20
Тильні:
2 x M32/40
6 x M20/25

AK-F 28

Щит із вбудованими елементами Air®-вентиляції 28 модулів, 2 ряди, відстань між рядами 150 мм; PE/N-клеми у комплекті: 6 гвинтових 2,5 - 16 мм² та 21/2x14 пружинних 1,5 - 4 мм²

733 528 01



315 x 600 x 155 мм

Вводи:
Збоку:
2 x M40/50
4 x M20/25
3 x M20
Тильні:
2 x M32/40
8 x M20/25

AK-F 28 Plus

Щит із вбудованими елементами Air®-вентиляції та додатковим простором зі встановленою DIN-рейкою, без PE/N-клем 28 модулів, 2 ряди, відстань між рядами 150 мм

733 728 01



AK-F 42

Нові

Щити для комбiнування. Поставляються без верхньої та нижньої стiнки!
Закриваючі фланці, набори для комбiнування тощо, обирайте в акcesуарах!

315 x 600 x 155 мм

Вводи:
Збоку:
2 x M40/50
4 x M20/25
3 x M20
Тильні:
2 x M32/40
8 x M20/25

AK-F 42

Щит із вбудованими елементами Air®-вентиляції 42 модулі, 3 ряди, відстань між рядами 150 мм; PE/N-клеми у комплекті: 6 гвинтових 2,5 - 16 мм² та 21/2x14 пружинних 1,5 - 4 мм²

733 542 01



315 x 750 x 155 мм

Вводи:
Збоку:
2 x M40/50
6 x M20/25
4 x M20
Тильні:
2 x M32/40
10 x M20/25

AK-F 42 Plus

Щит із вбудованими елементами Air®-вентиляції та додатковим простором зі встановленою DIN-рейкою, без PE/N-клем 42 модулі, 3 ряди, відстань між рядами 150 мм

733 742 01



AK-F 56

Новий



Щит для комбiнування.

315 x 750 x 155 мм

Вводи:
Збоку:
2 x M40/50
6 x M20/25/
4 x M20
Тильні:
2 x M32/40
10 x M20/25

AK-F 56

Щит із вбудованими елементами Air®-вентиляції 56 модулів, 4 ряди, відстань між рядами 150 мм; PE/N-клеми у комплекті: 6 гвинтових 2,5 - 16 мм² та 21/2x14 пружинних 1,5 - 4 мм²

733 556 01



BEL Air

M40

IP65
IK08BEL Air M40
Вентиляційний набір Air® для отворів розміром M40 x 1,5, У комплекті - 2 шт.



263 440 01



Щити зі встановленим Air® - вентиляційним елементом, що запобігає утворенню конденсату всередині щита при збереженні високого рівня захисту – IP 65.
















Конденсат, що утворюється, швидко видаляється з корпусу посередництвом повітрообміну. Навіть у середовищі з постійною вологістю та температурою, відбувається повітрообмін, оскільки повітря всередині щита нагрівається від працюючих апаратів.

AK 14		Комбінуються з боків з усіма щитами серії АК та між собою					
315 x 300 x 147 мм <i>Нові</i>		Артикул		Артикул			
	Вводи: Зверху/знизу: 2x M 16 15x M20 4x M20/25 1x M32/40 3 боків: 2x M40/50 1x M20 Тильні: 2x M32/40 4x M20/25	AK 14 L-g Корпус порожній із вбудованими елементами Air®-вентиляції Кришка сіра	733 410 01		Вводи: Зверху/знизу: 2x M 16 15x M20 4x M20/25 1x M32/40 3 боків: 2x M40/50 1x M20 Тильні: 2x M32/40 4x M20/25	AK 14 L-t Корпус порожній із вбудованими елементами Air®-вентиляції Кришка прозора	733 411 01

AK-F/DMS 14		Комбінуються з боків з усіма щитами серії АК та між собою, а також - по вертикалі з корпусами та щитами виконання AK-F завдяки відсутності нижньої кришки. Поставляються без нижньої стінки!					
315 x 300 x 147 мм <i>Нові</i>		Артикул		Артикул			
	Вводи: Зверху: 2x M 16 15x M20 4x M20/25 1x M32/40 3 боків: 2x M40/50 1x M20 Тильні: 2x M32/40 4x M20/25	AK-F/DMS 14 L-g Корпус порожній із вбудованими елементами Air®-вентиляції Кришка сіра Фланець для нижньої стінки обирається окремо	733 310 01		Вводи: Зверху: 2x M 16 15x M20 4x M20/25 1x M32/40 3 боків: 2x M40/50 1x M20 Тильні: 2x M32/40 4x M20/25	AK-F/DMS 14 L-t Корпус порожній із вбудованими елементами Air®-вентиляції Кришка прозора Фланець для нижньої стінки обирається окремо	733 311 01

AK-F 14		Комбінуються по вертикалі та горизонталі з усіма щитами серії АК та між собою. Поставляються без верхньої та нижньої стінки!					
315 x 300 x 147 мм <i>Нові</i>		Артикул		Артикул			
	Вводи: Збоку: 2x M40/50 1x M20 Тильні: 2x M32/40 4x M20/25	AK-F 14 L-g Корпус порожній із вбудованими елементами Air®-вентиляції Кришка сіра Фланці обираються окремо	733 510 01		Вводи: Збоку: 2x M40/50 1x M20 Тильні: 2x M32/40 4x M20/25	AK-F 14 L-t Корпус порожній із вбудованими елементами Air®-вентиляції Кришка прозора Фланці обираються окремо	733 511 01

Акcesуари

Закриваючі фланці		DIN-рейки 35 мм			
	AK3 FL00 Фланець без отворів	733 820 01		AK3 NS35-14 На 14 модулів з торцевим кріпленням	733 812 01
	AK3 FL01 Фланець з перфорацією для отворів: 1 x M50/M40, 2 x M40/32, 2 x M20	733 821 01		AK3 NS35-275 Довжина 275 мм, кріплення на тильну стінку	733 813 01
	AK3 FL02 Фланець з перфорацією для отворів: 5 x M25/M20, 4 x M20, 2 x M16	733 822 01	Інше		
	AK3 FL13 Фланець з отвором під подвійну мембрану DMS M32 та отвором під фланець типу FL13 (стандарт SEN 28 09 01)	733 828 01		AK3 STD Розетка типу Schuko, 16 A, IP 54 з гвинтами для кріплення	733 834 01
Комбінаційні набори			AK3 ABL-ES Набір для зовнішнього кріплення	733 833 01	
	AK3 KFL Для комбінування зверху/знизу	733 829 01		AK3 KF Дверцята	733 801 01
	AK3 KS M50 Для комбінування з боків	733 830 01		AK3 TW Перегородка для AK-F	733 832 01
		Вентиляційний набір			
			BEL Air M40 Вентиляційний набір Air® для отворів розміром M40 x 1,5, У комплекті - 2 шт. IP 65	263 440 01	

Матеріал: полікарбонат, армований скловолокном



1 сертифікація VDE
2 сертифікація DLG
DLG (німецьке сільськогосподарське товариство)

Корпуси окремі та для комбінування | AKIII Air

Корпуси для встановлення лічильників електроенергії та іншого обладнання

ZKi 1

250 x 370 мм

IP65
IP54 eHZ



Вводи:
Зверху:
8 x M20
2 x M20/M25
1 x M32/M40
Збоку:
8 x M20
2 x M25/M32

ZKi 1

Для 3-фазних лічильників

ZKi 1-f Новий

Для приймачів імпульсних телеграм керування або електронних лічильників з точкового кріплення

Висота:
193 мм

749 001 01

137 мм

749 005 01

ZKi 11

250 x 520 мм

IP65
IP54 eHZ



Вводи:
Зверху:
8 x M20
2 x M20/M25
1 x M32/M40
Збоку:
8 x M20
2 x M25/M32

ZKi 11

Для 3-фазних лічильників

ZKi 11-f Новий

Для приймачів імпульсних телеграм керування або електронних лічильників з точкового кріплення

Висота:
193 мм

749 011 01

137 мм

749 015 01

ZKi 100

250 x 670 мм

IP65
IP54 eHZ



Вводи:
Зверху:
8 x M20
2 x M20/M25
1 x M32/M40
Збоку:
8 x M20
2 x M25/M32

ZKi 100

Для 3-фазних лічильників

ZKi 100-f Новий

Для приймачів імпульсних телеграм керування або електронних лічильників з точкового кріплення

Висота:
193 мм

749 100 01

137 мм

749 105 01

ZKi 110

250 x 670 мм

IP65
IP54 eHZ



Вводи:
Зверху:
8 x M20
2 x M20/M25
1 x M32/M40
Збоку:
8 x M20
2 x M25/M32

ZKi 110

Для 3-фазних лічильників

ZKi 110-f Новий

Для приймачів імпульсних телеграм керування або електронних лічильників з точкового кріплення

Висота:
193 мм

749 110 01

137 мм

749 115 01

Щити з перфорацією для встановлення роз'ємів СЕЕтипу, SCHUKO®, автоматів тощо.



IP44 4

IP44 5

IP44 8

IP44 9

IP44 9

IP44 9

Розмір

125 x 200 x 122 мм

125 x 400 x 122 мм

200 x 200 x 122 мм

200 x 400 x 122 мм

200 x 400 x 122 мм

200 x 400 x 122 мм

Тип

STV 502-L

STV 512-L

STV 904-L

STV 912-L

STV 922-L

STV 923-L

Артикул

728 902 01

728 912 01

729 904 01

729 912 01

729 922 01

729 923 01

Перфорація

2 x SCHUKO® 16 A

8x SCHUKO® 16 A

-

8x SCHUKO® 16 A

8x SCHUKO® 16 A

8x SCHUKO® 16 A

Отвори

2 x SCHUKO® 16 A

2x SCHUKO® 16 A та 1x CEE 16/32 A

4x SCHUKO® 16 A

2x SCHUKO® 16 A та 1x CEE 16/32 A

2x SCHUKO® 16 A та 2x CEE 16/32 A

3x SCHUKO® 16 A та 2x CEE 16/32 A



IP44 12

IP44 12

IP44 12

Розмір

250 x 400 x 122 мм

250 x 400 x 122 мм

250 x 400 x 122 мм

Тип

STV 1222-L

STV 1208-L

STV 1224-L

Артикул

731 922 01

731 908 01

731 924 01

Перфорація

8x SCHUKO® 16 A

8x SCHUKO® 16 A

8x SCHUKO® 16 A

Отвори

2x SCHUKO® 16 A та 2x CEE 16/32 A

8x SCHUKO® 16 A

4x SCHUKO® 16 A та 2x CEE 16/32 A

Аксесуари



STV KS-IP 65
Комбінаційний набір STV

791 002 01



KD BD/Schuko
Заглушка для отвору під SCHUKO®

510 038 01



KD BD/CEE
Заглушка для отвору під CEE 16/32A

510 060 01



TG 1
Ручка з ізованими гвинтами

191 800 01



TG 2
Ручка з кріпленням саморізами

191 805 01

Матеріал: полікарбонат, армований скловолокном



Більше інформації, варіантів оснащення та вже оснащених корпусів - в каталозі **Spelsberg Catalogue | 2016** або за запитом

Пластикові корпуси «ТК»

- TK-PS - полістирол ударостійкий
- TK-PC - полікарбонат, армований скловолокном



52	50	65	50	65	65	94	94	100	110
-	-	TK-PS 77	TK-PS 97	TK-PS 99	-	TK-PS 1111	TK-PS 1309	TK-PS 1309	TK-PS 1313
TK-PC 55	TK-PC 75	TK-PC 77	TK-PC 97	TK-PC 99	TK-PC 1005	TK-PC 1111	TK-PC 1309	TK-PC 1309	TK-PC 1313

180	180	180	180	254	254	180	361
TK-PS 1809	TK-PS 1811	TK-PS 1813	TK-PS 1818	TK-PS 2518	TK-PS 3625	TK-PS 1818	TK-PS 2518
TK-PC 1809	TK-PC 1811	TK-PC 1813	TK-PC 1818	TK-PC 2518	TK-PC 3625	TK-PC 1818	TK-PC 2518

Пластикові корпуси «ТГ»

- TG-ABS - ABS (акрілнітріл-бутадієн-стірол)
- TG-PC - полікарбонат, армований скловолокном



84	82	85	122	82	162	122	124
TG-ABS 88	TG-ABS 1208	TG-ABS 1608	TG-ABS 1212	TG-ABS 1612	TG-ABS 1612	TG-ABS 1212	TG-ABS 1612
TG-PC 88	TG-PC 1208	TG-PC 1608	TG-PC 1212	TG-PC 1612	TG-PC 1612	TG-PC 1212	TG-PC 1612

122	202	152	202	162	252	232	302
TG-ABS 2012	TG-ABS 2015	TG-ABS 2516	TG-ABS 3023	TG-ABS 2516	TG-ABS 3023	TG-ABS 2516	TG-ABS 3023
TG-PC 2012	TG-PC 2015	TG-PC 2516	TG-PC 3023	TG-PC 2516	TG-PC 3023	TG-PC 2516	TG-PC 3023

Пластикові корпуси «AKL/AKi»

- AKL - полістирол ударостійкий
- AKi - полікарбонат, армований скловолокном



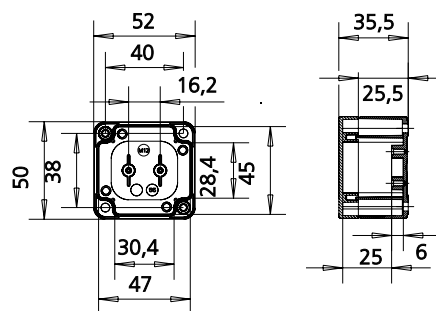
150	300	300	300	450	300	600	300
AKL 1	AKL 2	AKL 3	AKL 4	AKL 3	AKL 4	AKL 4	AKL 4
AKi 1	AKi 2	AKi 3	AKi 4	AKi 3	AKi 4	AKi 4	AKi 4

TK 55
52 x 50 мм

Опис	Висота	Артикул
Корпус та кришка: полікарбонат, сірий, згідно RAL 7035		
3 метричними входами		
TK PC 55-4-m	35 мм	127 455 01
3 кабельним сальником		
TK PC 55-4-v	35 мм	129 455 01
3 гладкими стінками		
TK PC 55-4-o	35 мм	120 455 01
Корпус: полікарбонат, сірий, згідно RAL 7035		
Кришка: полікарбонат, прозорий		
3 метричними входами		
TK PC 55-4-tm	35 мм	137 455 01
3 кабельним сальником		
TK PC 55-4-tv	35 мм	139 455 01
3 гладкими стінками		
TK PC 55-4-to	35 мм	130 455 01



Ø=M12/16



195 055 01

TK MPI-55

Монтажні пластини (5 шт.) 46x44x2,0 мм



194 110 01

TK MLH-55/75

Тримач друкованих плат (набір 25 пар)



194 002 01

TK ABP-55/75

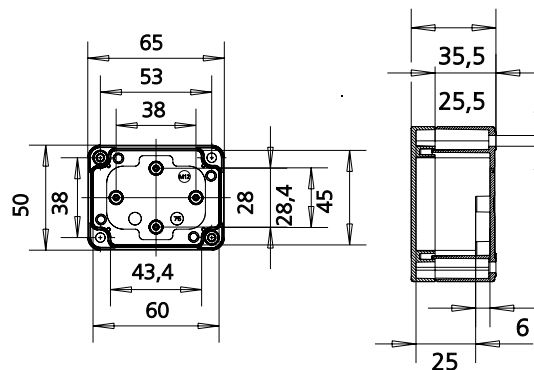
Пластина для зовнішнього кріплення (набір 10 шт.)

TK 75
65 x 50 мм

Опис	Висота	Артикул
Корпус та кришка: полікарбонат, сірий, згідно RAL 7035		
3 метричними входами		
TK PC 75-4-m	35 мм	127 475 01
3 кабельним сальником		
TK PC 75-4-v	35 мм	129 475 01
TK PC 75-4-2v (2 сальника)	35 мм	128 475 01
3 гладкими стінками		
TK PC 75-4-o	35 мм	120 475 01
Корпус: полікарбонат, сірий, згідно RAL 7035		
Кришка: полікарбонат, прозорий		
3 метричними входами		
TK PC 75-4-tm	35 мм	137 475 01
3 кабельним сальником		
TK PC 75-4-tv	35 мм	139 475 01
TK PC 75-4-2tv (2 сальника)	35 мм	138 475 01
3 гладкими стінками		
TK PC 75-4-to	35 мм	130 475 01



Ø=M12/16



195 075 01

TK MPI-75

Монтажні пластини (5 шт.) 59x44x2,0 мм



194 110 01

TK MLH-55/75

Тримач друкованих плат (набір 25 пар)



194 002 01

TK ABP-55/75

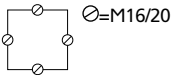
Пластина для зовнішнього кріплення (набір 10 шт.)

Матеріал: полістирол ударостійкий

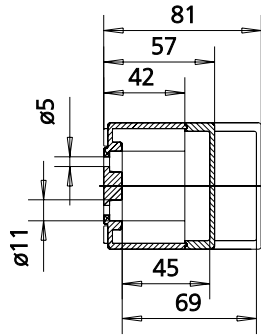
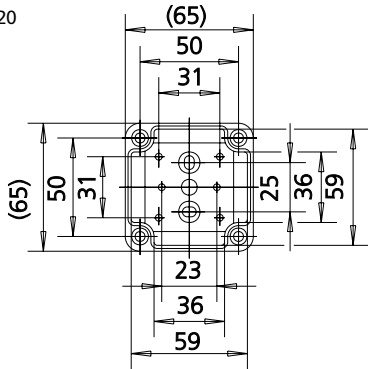


Матеріал: полікарбонат, армований скловолокном



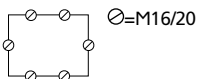
TK 77
65 x 65 мм

Опис	Висота	Артикул
Корпус та кришка: поліестирол , сірий, згідно RAL 7035		
<i>3 метричними вводами</i>		
TK PS 77-6-m	57 мм	105 401 01
TK PS 77-8-m	81 мм	105 901 01
<i>3 гладкими стінками</i>		
TK PS 77-6-o	57 мм	110 401 01
TK PS 77-8-o	81 мм	110 901 01
Корпус: поліестирол , сірий, згідно RAL 7035		
Кришка: полікарбонат , прозорий		
<i>3 метричними вводами</i>		
TK PS 77-6-tm	57 мм	106 001 01
TK PS 77-8-tm	81 мм	106 501 01
<i>3 гладкими стінками</i>		
TK PS 77-6-to	57 мм	111 001 01
TK PS 77-8-to	81 мм	111 501 01

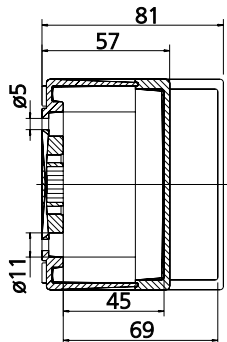
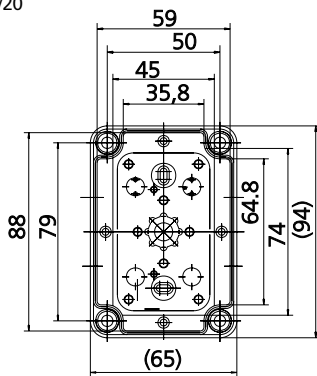


Опис	Висота	Артикул
Корпус та кришка: полікарбонат , сірий, згідно RAL 7035		
<i>3 метричними вводами</i>		
TK PC 77-6-m	57 мм	127 401 01
TK PC 77-8-m	81 мм	127 901 01
Корпус: полікарбонат , сірий, згідно RAL 7035		
Кришка: полікарбонат , прозорий		
<i>3 метричними вводами</i>		
TK PC 77-6-tm	57 мм	137 001 01
TK PC 77-8-tm	81 мм	137 501 01

Приладдя та аксесуари:		
TK MPI-77 Монтажна пластина пластик	45x45x2,5 мм	195 001 01
TK MPS-77 Монтажна пластина сталь	45x45x2,0 мм	197 001 01
TS15-49,5 DIN-рейка, сталь	15 мм	197 049 01

TK 97
94 x 65 мм

Опис	Висота	Артикул
Корпус та кришка: поліестирол , сірий, згідно RAL 7035		
<i>3 метричними вводами</i>		
TK PS 97-6-m	57 мм	105 402 01
TK PS 97-8-m	81 мм	105 902 01
<i>3 гладкими стінками</i>		
TK PS 97-6-o	57 мм	110 402 01
TK PS 97-8-o	81 мм	110 902 01
Корпус: поліестирол , сірий, згідно RAL 7035		
Кришка: полікарбонат , прозорий		
<i>3 метричними вводами</i>		
TK PS 97-6-tm	57 мм	106 002 01
TK PS 97-8-tm	81 мм	106 502 01
<i>3 гладкими стінками</i>		
TK PS 97-6-to	57 мм	111 002 01
TK PS 97-8-to	81 мм	111 502 01

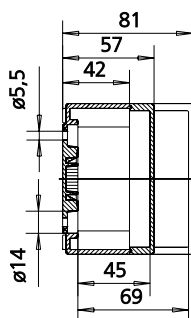
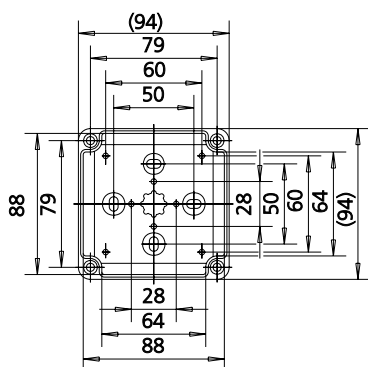
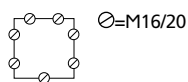


Опис	Висота	Артикул
Корпус та кришка: полікарбонат , сірий, згідно RAL 7035		
<i>3 метричними вводами</i>		
TK PC 97-6-m	57 мм	127 402 01
TK PC 97-8-m	81 мм	127 902 01
Корпус: полікарбонат , сірий, згідно RAL 7035		
Кришка: полікарбонат , прозорий		
<i>3 метричними вводами</i>		
TK PC 97-6-tm	57 мм	137 002 01
TK PC 97-8-tm	81 мм	137 502 01

Приладдя та аксесуари:		
TK MPI-97 монтажна пластина пластик	74x45x2,5 мм	195 002 01
TK MPS-97 монтажна пластина сталь	74x45x2,0 мм	197 002 01
TS15-49,5 DIN-рейка 15 мм, пластик	49,5 мм	197 049 01
TS15-80 DIN-рейка 15 мм, сталь	80 мм	197 080 01

TK 99

94 x 94 мм



Опис	Висота	Артикул
Корпус та кришка: поліестирол , сірий, згідно RAL 7035		
<i>3 метричними вводами</i>		
TK PS 99-6-m	57 мм	105 403 01
TK PS 99-8-m	81 мм	105 903 01
<i>3 гладкими стінками</i>		
TK PS 99-6-o	57 мм	110 403 01
TK PS 99-8-o	81 мм	110 903 01
Корпус: поліестирол , сірий, згідно RAL 7035		
Кришка: полікарбонат , прозорий		
<i>3 метричними вводами</i>		
TK PS 99-6-tm	57 мм	106 003 01
TK PS 99-8-tm	81 мм	106 503 01
<i>3 гладкими стінками</i>		
TK PS 99-6-to	57 мм	111 003 01
TK PS 99-8-to	81 мм	111 503 01

Опис	Висота	Артикул
Корпус та кришка: полікарбонат , сірий, згідно RAL 7035		
<i>3 метричними вводами</i>		
TK PC 99-6-m	57 мм	127 403 01
TK PC 99-8-m	81 мм	127 903 01
Корпус: полікарбонат , сірий, згідно RAL 7035		
Кришка: полікарбонат , прозорий		
<i>3 метричними вводами</i>		
TK PC 99-6-tm	57 мм	137 003 01
TK PC 99-8-tm	81 мм	137 503 01

Приладдя та аксесуари:		
TK MPI-99 Монтажна пластина пластик		195 003 01
TK MPS-99 Монтажна пластина сталь		197 003 01
TS15-80 DIN-рейка 15 мм, сталь	80 мм	197 080 01

TK 1005

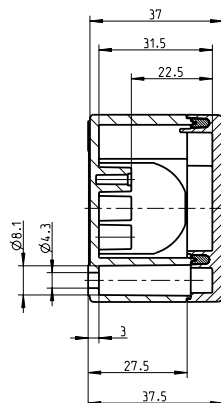
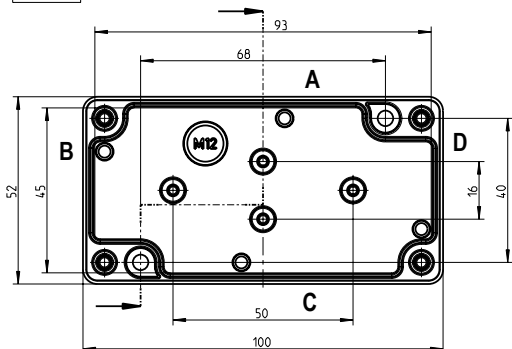
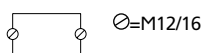
100 x 52 мм



Новинки



Новинки



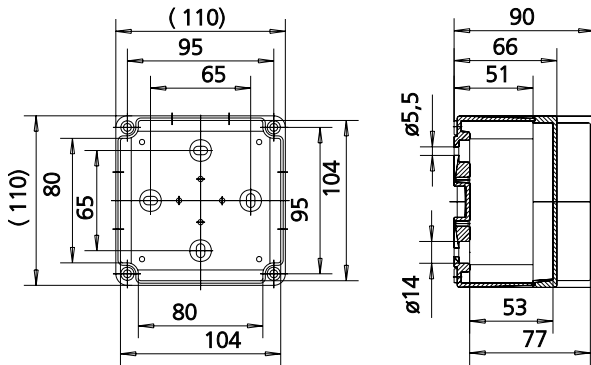
Опис	Висота	Артикул
Корпус: полікарбонат , сірий, згідно RAL 7035		
Кришка: полікарбонат , сірий, згідно RAL 7035		
<i>3 метричними вводами</i>		
TK PC 1005-4-m	37 мм	127 480 01
<i>3 гладкими стінками</i>		
TK PC 1005-4-o	37 мм	120 480 01
Корпус: полікарбонат , сірий, згідно RAL 7035		
Кришка: полікарбонат , прозорий		
<i>3 метричними вводами</i>		
TK PC 1005-4-tm	37 мм	137 480 01
<i>3 гладкими стінками</i>		
TK PC 1005-4-to	37 мм	130 480 01

TK 1111

110 x 110 мм



Ø=M20/25



Опис	Висота	Артикул
Корпус та кришка: поліестирол , сірий, згідно RAL 7035		
<i>3 метричними вводами</i>		
TK PS 1111-7-m	66 мм	105 404 01
TK PS 1111-9-m	90 мм	105 904 01
<i>3 гладкими стінками</i>		
TK PS 1111-7-о	66 мм	110 404 01
TK PS 1111-9-о	90 мм	110 904 01

Опис	Висота	Артикул
Корпус: поліестирол , сірий, згідно RAL 7035		
Кришка: полікарбонат , прозорий		
<i>3 метричними вводами</i>		
TK PS 1111-7-tm	66 мм	106 004 01
TK PS 1111-9-tm	90 мм	106 504 01
<i>3 гладкими стінками</i>		
TK PS 1111-7-to	66 мм	111 004 01
TK PS 1111-9-to	90 мм	111 504 01

Опис	Висота	Артикул
Корпус та кришка: полікарбонат , сірий, згідно RAL 7035		
<i>3 метричними вводами</i>		
TK PC 1111-7-m	66 мм	127 404 01
TK PC 1111-9-m	90 мм	127 904 01

Опис	Висота	Артикул
Корпус: полікарбонат , сірий, згідно RAL 7035		
Кришка: полікарбонат , прозорий		
<i>3 метричними вводами</i>		
TK PC 1111-7-tm	66 мм	137 004 01
TK PC 1111-9-tm	90 мм	137 504 01

Приладдя та аксесуари:

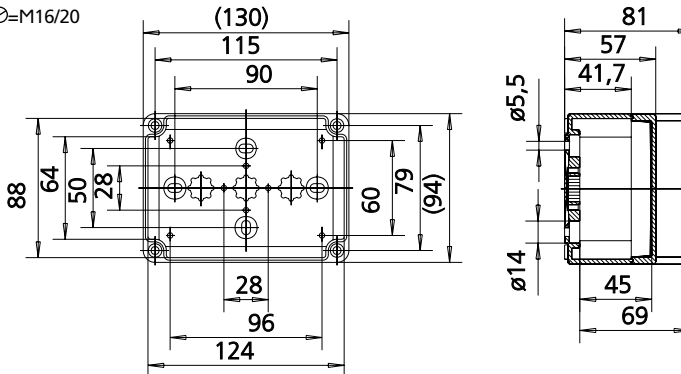
TK MPI-1111 Монтажна пластина пластик	90x90x2,5 мм	195 004 01
TK MPS-1111 Монтажна пластина сталь	110x74x2,0 мм	197 004 01
NS35-81 DIN-рейка 35 мм, сталь	81 мм	198 081 01
TS15-80 DIN-рейка 15 мм, сталь	80 мм	197 080 01

TK 1309

130 x 94 мм



Ø=M16/20



Опис	Висота	Артикул
Корпус та кришка: поліестирол , сірий, згідно RAL 7035		
<i>3 метричними вводами</i>		
TK PS 1309-6-m	57 мм	105 409 01
TK PS 1309-8-m	81 мм	105 909 01
<i>3 гладкими стінками</i>		
TK PS 1309-6-о	57 мм	110 409 01
TK PS 1309-8-о	81 мм	110 909 01

Опис	Висота	Артикул
Корпус: поліестирол , сірий, згідно RAL 7035		
Кришка: полікарбонат , прозорий		
<i>3 метричними вводами</i>		
TK PS 1309-6-tm	57 мм	106 009 01
TK PS 1309-8-tm	81 мм	106 509 01
<i>3 гладкими стінками</i>		
TK PS 1309-6-to	57 мм	111 009 01
TK PS 1309-8-to	81 мм	111 509 01

Опис	Висота	Артикул
Корпус та кришка: полікарбонат , сірий, згідно RAL 7035		
<i>3 метричними вводами</i>		
TK PC 1309-6-m	57 мм	127 409 01
TK PC 1309-8-m	81 мм	127 909 01

Опис	Висота	Артикул
Корпус: полікарбонат , сірий, згідно RAL 7035		
Кришка: полікарбонат , прозорий		
<i>3 метричними вводами</i>		
TK PC 1309-6-tm	57 мм	137 009 01
TK PC 1309-8-tm	81 мм	137 509 01

Приладдя та аксесуари:

TK MPI-1309 Монтажна пластина пластик	110x74x2,5 мм	195 009 01
TK MPS-1309 Монтажна пластина сталь	110x74x2,0 мм	197 009 01
TS15-80 рейка 15 мм	80 мм	197 080 01
NS35-81 рейка 35 мм	81 мм	198 081 01
NS35-106 рейка 35 мм	106 мм	198 106 01
NS35-92 рейка 15 мм	92 мм	197 092 01
TK TW-n перегородка	для TK 1309-6	196 009 01
TK TW-h перегородка	для TK 1309-8	196 909 01

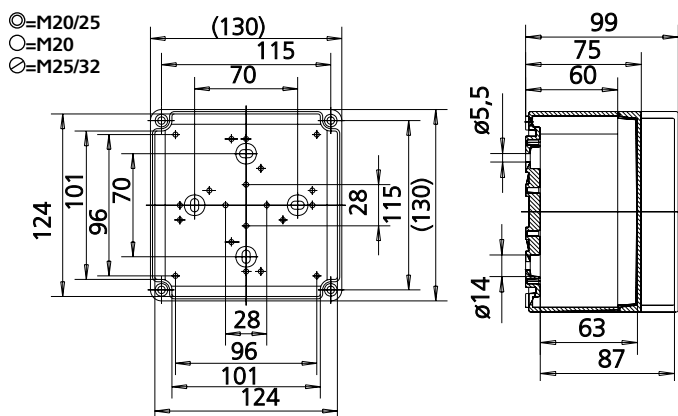
TK 1313

130 x 130 мм



Опис	Висота	Артикул
Корпус та кришка: поліестирол , сірий, згідно RAL 7035		
<i>3 метричними вводами</i>		
TK PS 1313-7-m	75 мм	105 405 01
TK PS 1313-10-m	99 мм	105 905 01
<i>3 гладкими стінками</i>		
TK PS 1313-7-о	75 мм	110 405 01
TK PS 1313-10-о	99 мм	110 905 01
Корпус: поліестирол , сірий, згідно RAL 7035		
Кришка: полікарбонат , прозорий		
<i>3 метричними вводами</i>		
TK PS 1313-7-tm	66 мм	106 005 01
TK PS 1313-10-tm	99 мм	106 505 01
<i>3 гладкими стінками</i>		
TK PS 1313-7-to	66 мм	111 005 01
TK PS 1313-10-to	99 мм	111 505 01

Опис	Висота	Артикул
Корпус та кришка: полікарбонат , сірий, згідно RAL 7035		
<i>3 метричними вводами</i>		
TK PC 1313-7-m	75 мм	127 405 01
TK PC 1313-10-m	99 мм	127 905 01
Корпус: полікарбонат , сірий, згідно RAL 7035		
Кришка: полікарбонат , прозорий		
<i>3 метричними вводами</i>		
TK PC 1313-7-tm	75 мм	137 005 01
TK PC 1313-10-tm	99 мм	137 505 01



Приладдя та акcesуари:		
TK MPI-1313	110X110x2,5	195 005 01
Монтажна пластина пластик	мм	
TK MPS-1313	110X110x2,0	197 005 01
Монтажна пластина сталь	мм	
NS35-81	81 мм	198 081 01
DIN-рейка 35 мм, сталь		
TS15-80	80 мм	197 080 01
DIN-рейка 15 мм, сталь		

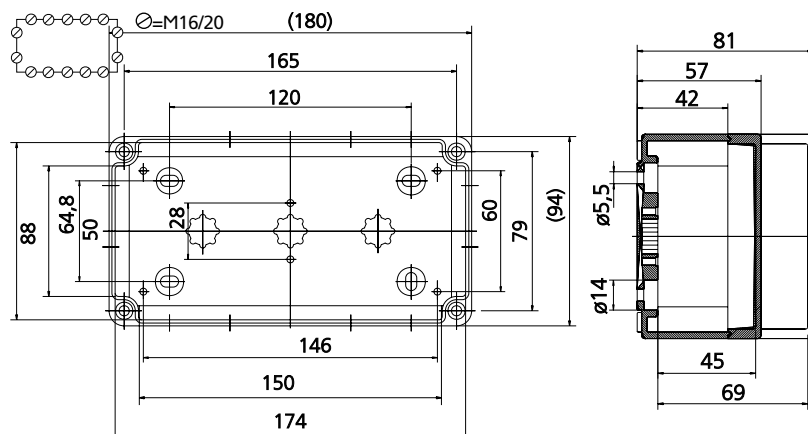
TK 1809

180 x 94 мм



Опис	Висота	Артикул
Корпус та кришка: поліестирол , сірий, згідно RAL 7035		
<i>3 метричними вводами</i>		
TK PS 1809-6-m	57 мм	105 410 01
TK PS 1809-8-m	81 мм	105 910 01
<i>3 гладкими стінками</i>		
TK PS 1809-6-о	57 мм	110 410 01
TK PS 1809-8-о	81 мм	110 910 01
Корпус: поліестирол , сірий, згідно RAL 7035		
Кришка: полікарбонат , прозорий		
<i>3 метричними вводами</i>		
TK PS 1809-6-tm	57 мм	106 010 01
TK PS 1809-8-tm	81 мм	106 510 01
<i>3 гладкими стінками</i>		
TK PS 1809-6-to	57 мм	111 010 01
TK PS 1809-8-to	81 мм	111 510 01

Опис	Висота	Артикул
Корпус та кришка: полікарбонат , сірий, згідно RAL 7035		
<i>3 метричними вводами</i>		
TK PC 1809-6-m	57 мм	127 410 01
TK PC 1809-8-m	81 мм	127 910 01
Корпус: полікарбонат , сірий, згідно RAL 7035		
Кришка: полікарбонат , прозорий		
<i>3 метричними вводами</i>		
TK PC 1809-6-tm	57 мм	137 010 01
TK PC 1809-8-tm	81 мм	137 510 01



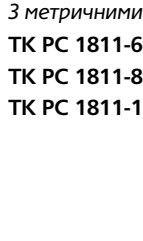
Приладдя та акcesуари:		
TK MPI-1809	160X74x2,5 мм	195 009 01
Монтажна пластина пластик		
TK MPS-1809	160X74x2,0 мм	197 009 01
Монтажна пластина сталь		
TS15-80 рейка 15 мм	80 мм	197 080 01
NS35-81 рейка 35 мм	81 мм	198 081 01
NS35-144 рейка 35 мм	144 мм	198 144 01
NS35-154 рейка 15 мм	154 мм	197 154 01
TK TW-n перегородка	для TK 1809-6	196 009 01
TK TW-h перегородка	для TK 1809-8	196 909 01

TK 1811 flat (тонкі)
180 x 110 мм



Опис	Висота	Артикул
Корпус та кришка: полістирол , сірий, згідно RAL 7035		
<i>3 метричними вводами</i>		
TK PS 1811-6f-m	63 мм	105 414 01
TK PS 1811-8f-m	84 мм	105 914 01
TK PS 1811-13f-m	137 мм	104 414 01
<i>3 гладкими стінками</i>		
TK PS 1811-6f-o	63 мм	110 414 01
TK PS 1811-8f-o	84 мм	110 914 01
TK PS 1811-13f-o	137 мм	109 414 01

TK 1811 flat (тонкі)
180 x 110 мм



Опис	Висота	Артикул
Корпус та кришка: полікарбонат , сірий, згідно RAL 7035		
<i>3 метричними вводами</i>		
TK PC 1811-6f-m	63 мм	127 414 01
TK PC 1811-8f-m	84 мм	127 914 01
TK PC 1811-13f-m	137 мм	128 414 01



Опис	Висота	Артикул
Корпус: полістирол , сірий, згідно RAL 7035 Кришка: полікарбонат , прозорий		
<i>3 метричними вводами</i>		
TK PS 1811-6f-tm	57 мм	106 014 01
TK PS 1811-8f-tm	81 мм	106 514 01
TK PS 1811-13f-tm	137 мм	107 014 01
<i>3 гладкими стінками</i>		
TK PS 1811-6f-to	57 мм	111 014 01
TK PS 1811-8f-to	81 мм	111 514 01
TK PS 1811-13f-to	137 мм	112 014 01

Опис	Висота	Артикул
Корпус: полікарбонат , сірий, згідно RAL 7035 Кришка: полікарбонат , прозорий		
<i>3 метричними вводами</i>		
TK PC 1811-6f-tm	57 мм	137 014 01
TK PC 1811-8f-tm	81 мм	137 514 01
TK PC 1811-13f-tm	137 мм	138 014 01

TK 1811
180 x 110 мм



Опис	Висота	Артикул
Корпус та кришка: полістирол , сірий, згідно RAL 7035		
<i>3 метричними вводами</i>		
TK PS 1811-9-m	90 мм	105 406 01
TK PS 1811-11-m	111 мм	105 906 01
TK PS 1811-16-m	165 мм	104 406 01
<i>3 гладкими стінками</i>		
TK PS 1811-9-o	90 мм	110 406 01
TK PS 1811-11-o	111 мм	110 906 01
TK PS 1811-16-o	165 мм	109 406 01

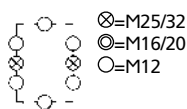
Опис	Висота	Артикул
Корпус та кришка: полікарбонат , сірий, згідно RAL 7035		
<i>3 метричними вводами</i>		
TK PC 1811-9-m	90 мм	127 406 01
TK PC 1811-11-m	111 мм	127 906 01
TK PC 1811-16-m	165 мм	128 406 01



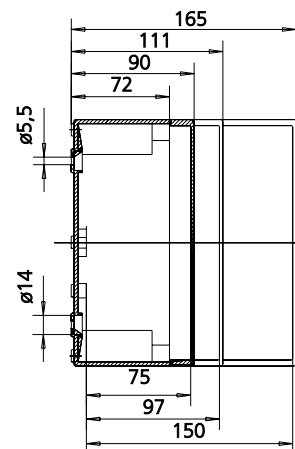
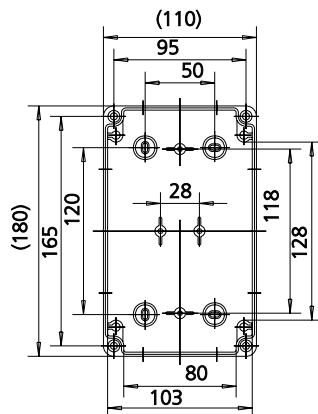
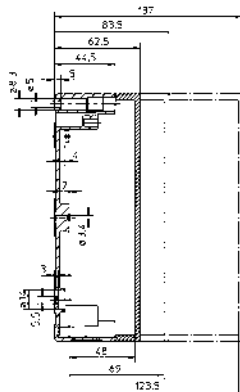
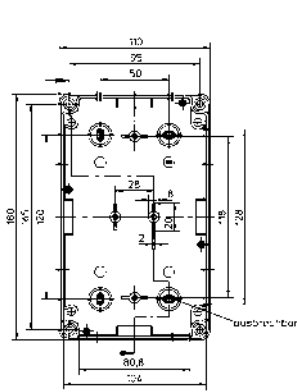
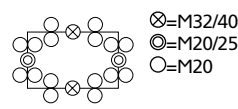
Опис	Висота	Артикул
Корпус: полістирол , сірий, згідно RAL 7035 Кришка: полікарбонат , прозорий		
<i>3 метричними вводами</i>		
TK PS 1811-9-tm	90 мм	106 006 01
TK PS 1811-11-tm	111 мм	106 506 01
TK PS 1811-16-tm	165 мм	107 006 01
<i>3 гладкими стінками</i>		
TK PS 1811-9-to	90 мм	111 006 01
TK PS 1811-11-to	111 мм	111 506 01
TK PS 1811-16-to	165 мм	112 006 01

Опис	Висота	Артикул
Корпус: полікарбонат , сірий, згідно RAL 7035 Кришка: полікарбонат , прозорий		
<i>3 метричними вводами</i>		
TK PC 1811-9-tm	90 мм	137 006 01
TK PC 1811-11-tm	111 мм	137 506 01
TK PC 1811-16-tm	165 мм	138 006 01

TK 1811 flat (тонкі)



TK 1811



Приладдя та аксесуари:

TK MPI-1811	150X90x2,5 мм	195 006 01
Монтажна пластина	пластик	
TK MPS-1811	150X90x2,0 мм	197 006 01
Монтажна пластина	сталь	

Приладдя та аксесуари:

TS15-80 рейка 15 мм	80 мм	197 080 01
NS35-81 рейка 35 мм	81 мм	198 081 01
NS35-144 рейка 35 мм	144 мм	198 144 01
NS35-92 рейка 15 мм	92 мм	197 092 01
NS35-154 рейка 15 мм	154 мм	197 154 01

TK 1813 flat (тонкі)
180 x 130 мм

Опис	Висота	Артикул
Корпус та кришка: поліестирол , сірий, згідно RAL 7035		
<i>3 метричними вводами</i>		
TK PS 1813-6f-m	63 мм	105 415 01
TK PS 1813-8f-m	84 мм	105 915 01
TK PS 1813-13f-m	137 мм	104 415 01
<i>3 гладкими стінками</i>		
TK PS 1813-6f-o	63 мм	110 415 01
TK PS 1813-8f-o	84 мм	110 915 01
TK PS 1813-13f-o	137 мм	109 415 01
Корпус: поліестирол , сірий, згідно RAL 7035 Кришка: полікарбонат , прозорий		
<i>3 метричними вводами</i>		
TK PS 1813-6f-tm	63 мм	106 015 01
TK PS 1813-8f-tm	84 мм	106 515 01
TK PS 1813-13f-tm	137 мм	107 015 01
<i>3 гладкими стінками</i>		
TK PS 1813-6f-to	63 мм	111 015 01
TK PS 1813-8f-to	84 мм	111 515 01
TK PS 1813-13f-to	137 мм	112 015 01

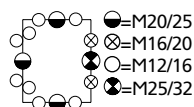
Опис	Висота	Артикул
Корпус та кришка: полікарбонат , сірий, згідно RAL 7035		
<i>3 метричними вводами</i>		
TK PC 1813-6f-m	63 мм	127 415 01
TK PC 1813-8f-m	84 мм	127 915 01
TK PC 1813-13f-m	137 мм	128 415 01
Корпус: полікарбонат , сірий, згідно RAL 7035 Кришка: полікарбонат , прозорий		
<i>3 метричними вводами</i>		
TK PC 1813-6f-tm	63 мм	137 015 01
TK PC 1813-8f-tm	84 мм	137 515 01
TK PC 1813-13f-tm	137 мм	138 015 01

TK 1813
180 x 130 мм

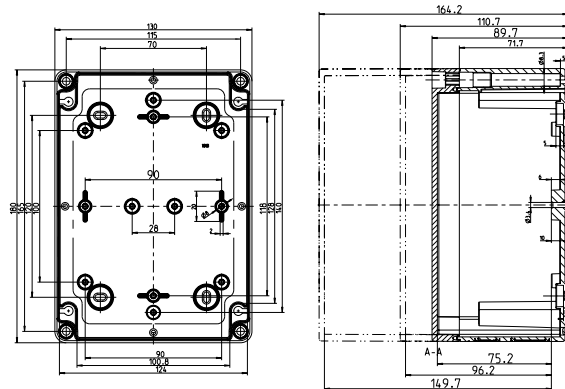
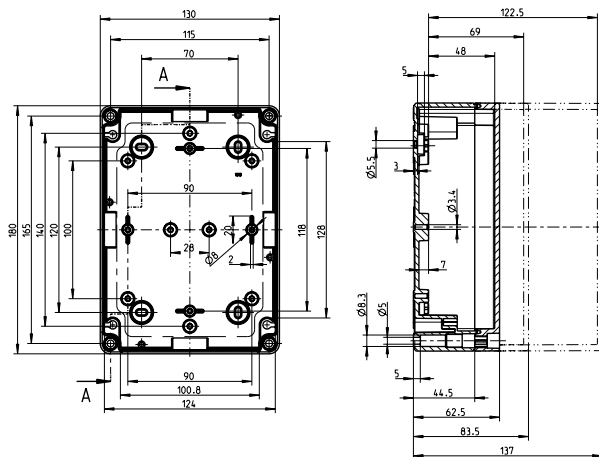
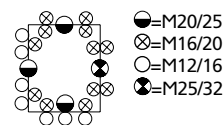
Опис	Висота	Артикул
Корпус та кришка: поліестирол , сірий, згідно RAL 7035		
<i>3 метричними вводами</i>		
TK PS 1813-9-m	90 мм	105 416 01
TK PS 1813-11-m	111 мм	105 916 01
TK PS 1813-16-m	165 мм	104 416 01
<i>3 гладкими стінками</i>		
TK PS 1813-9-o	90 мм	110 416 01
TK PS 1813-11-o	111 мм	110 916 01
TK PS 1813-16-o	165 мм	109 416 01
Корпус: поліестирол , сірий, згідно RAL 7035 Кришка: полікарбонат , прозорий		
<i>3 метричними вводами</i>		
TK PS 1813-9-tm	90 мм	106 016 01
TK PS 1813-11-tm	111 мм	106 516 01
TK PS 1813-16-tm	165 мм	107 016 01
<i>3 гладкими стінками</i>		
TK PS 1813-9-to	90 мм	111 016 01
TK PS 1813-11-to	111 мм	111 516 01
TK PS 1813-16-to	165 мм	112 016 01

Опис	Висота	Артикул
Корпус та кришка: полікарбонат , сірий, згідно RAL 7035		
<i>3 метричними вводами</i>		
TK PC 1813-9-m	90 мм	127 416 01
TK PC 1813-11-m	111 мм	127 916 01
TK PC 1813-16-m	165 мм	128 416 01
Корпус: полікарбонат , сірий, згідно RAL 7035 Кришка: полікарбонат , прозорий		
<i>3 метричними вводами</i>		
TK PC 1813-9-tm	90 мм	137 016 01
TK PC 1813-11-tm	111 мм	137 516 01
TK PC 1813-16-tm	165 мм	138 016 01

TK 1813 flat (тонкі)



TK 1813



Приладдя та аксесуари:

TK MPI-1813	100X146x2,5	195 011 01
Монтажна пластина	мм, пластик	
TK MPS-1813	100X146x2,5	197 011 01
Монтажна пластина	мм, сталь	

Приладдя та аксесуари:

NS35-144 рейка 35 мм	144 мм	198 144 01
NS35-154 рейка 15 мм	154 мм	197 154 01

TK 1818 flat (тонкі)
182 x 180 мм



Опис	Висота	Артикул
Корпус та кришка: полістирол , сірий, згідно RAL 7035		
<i>3 метричними вводами</i>		
TK PS 1818-6f-m	64 мм	105 413 01
TK PS 1818-8f-m	84 мм	105 913 01
TK PS 1818-13f-m	137 мм	104 413 01
<i>3 гладкими стінками</i>		
TK PS 1818-6f-o	64 мм	110 413 01
TK PS 1818-8f-o	84 мм	110 913 01
TK PS 1818-13f-o	137 мм	109 413 01

Опис	Висота	Артикул
Корпус та кришка: полікарбонат , сірий, згідно RAL 7035		
<i>3 метричними вводами</i>		
TK PC 1818-6f-m	64 мм	127 413 01
TK PC 1818-8f-m	84 мм	127 913 01
TK PC 1818-13f-m	137 мм	128 413 01



Опис	Висота	Артикул
Корпус: полістирол , сірий, згідно RAL 7035 Кришка: полікарбонат , прозорий		
<i>3 метричними вводами</i>		
TK PS 1818-6f-tm	64 мм	106 013 01
TK PS 1818-8f-tm	84 мм	106 513 01
TK PS 1818-13f-tm	137 мм	107 013 01
<i>3 гладкими стінками</i>		
TK PS 1818-6f-to	64 мм	111 013 01
TK PS 1818-8f-to	84 мм	111 513 01
TK PS 1818-13f-to	137 мм	112 013 01

Опис	Висота	Артикул
Корпус: полікарбонат , сірий, згідно RAL 7035 Кришка: полікарбонат , прозорий		
<i>3 метричними вводами</i>		
TK PC 1818-6f-tm	64 мм	137 013 01
TK PC 1818-8f-tm	84 мм	137 513 01
TK PC 1818-13f-tm	137 мм	138 013 01

TK 1818
182 x 180 мм



Опис	Висота	Артикул
Корпус та кришка: полістирол , сірий, згідно RAL 7035		
<i>3 метричними вводами</i>		
TK PS 1818-9-m	90 мм	105 407 01
TK PS 1818-11-m	111 мм	105 907 01
TK PS 1818-16-m	165 мм	104 407 01
<i>3 гладкими стінками</i>		
TK PS 1818-9-o	90 мм	110 407 01
TK PS 1818-11-o	111 мм	110 907 01
TK PS 1818-16-o	165 мм	109 407 01

Опис	Висота	Артикул
Корпус та кришка: полікарбонат , сірий, згідно RAL 7035		
<i>3 метричними вводами</i>		
TK PC 1818-9-m	90 мм	127 407 01
TK PC 1818-11-m	111 мм	127 907 01
TK PC 1818-16-m	165 мм	128 407 01



Опис	Висота	Артикул
Корпус: полістирол , сірий, згідно RAL 7035 Кришка: полікарбонат , прозорий		
<i>3 метричними вводами</i>		
TK PS 1818-9-tm	90 мм	106 007 01
TK PS 1818-11-tm	111 мм	106 507 01
TK PS 1818-16-tm	165 мм	107 007 01
<i>3 гладкими стінками</i>		
TK PS 1818-9-to	90 мм	111 007 01
TK PS 1818-11-to	111 мм	111 507 01
TK PS 1818-16-to	165 мм	112 007 01

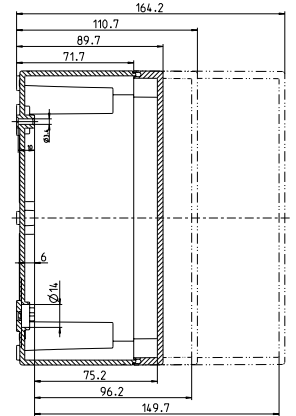
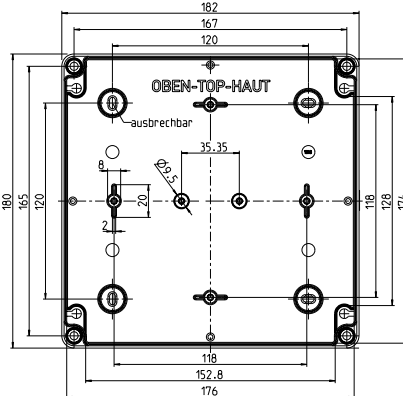
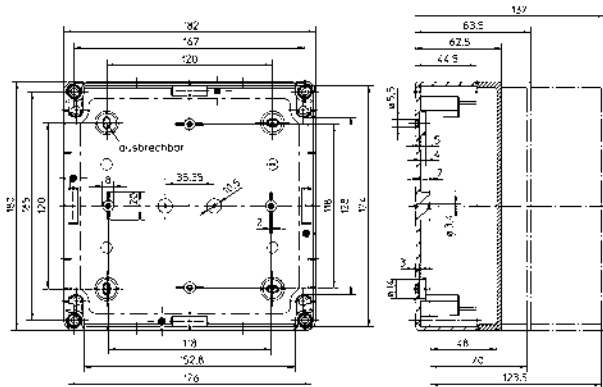
Опис	Висота	Артикул
Корпус: полікарбонат , сірий, згідно RAL 7035 Кришка: полікарбонат , прозорий		
<i>3 метричними вводами</i>		
TK PC 1818-9-tm	90 мм	137 007 01
TK PC 1818-11-tm	111 мм	137 507 01
TK PC 1818-16-tm	165 мм	138 007 01

TK 1818 flat (тонкі)

⊗=M25/32
○=M16/20

TK 1818

⊗=M25/32
⊙=M32/40
○=M20



Приладдя та аксесуари:		
TK MPI-1818	150X150x2,5	195 007 01
Монтажна пластина	мм, пластик	
TK MPS-1818	150X150x2,0	197 007 01
Монтажна пластина	мм, сталь	

Приладдя та аксесуари:		
NS35-144 рейка 35 мм	144 мм	198 144 01
NS35-154 рейка 15 мм	154 мм	197 154 01

TK 2518 flat (тонкі)
254 x 180 мм

Опис	Висота	Артикул
Корпус та кришка: поліеститрол , сірий, згідно RAL 7035		
<i>3 метричними вводами</i>		
TK PS 2518-6f-m	63 мм	105 411 01
TK PS 2518-8f-m	84 мм	105 911 01
TK PS 2518-13f-m	137 мм	104 411 01
<i>3 гладкими стінками</i>		
TK PS 2518-6f-o	63 мм	110 411 01
TK PS 2518-8f-o	84 мм	110 911 01
TK PS 2518-13f-o	137 мм	109 411 01
Корпус: поліеститрол , сірий, згідно RAL 7035		
Кришка: полікарбонат , прозорий		
<i>3 метричними вводами</i>		
TK PS 2518-6f-tm	63 мм	106 011 01
TK PS 2518-8f-tm	84 мм	106 511 01
TK PS 2518-13f-tm	137 мм	107 011 01
<i>3 гладкими стінками</i>		
TK PS 2518-6f-to	63 мм	111 011 01
TK PS 2518-8f-to	84 мм	111 511 01
TK PS 2518-13f-to	137 мм	112 011 01

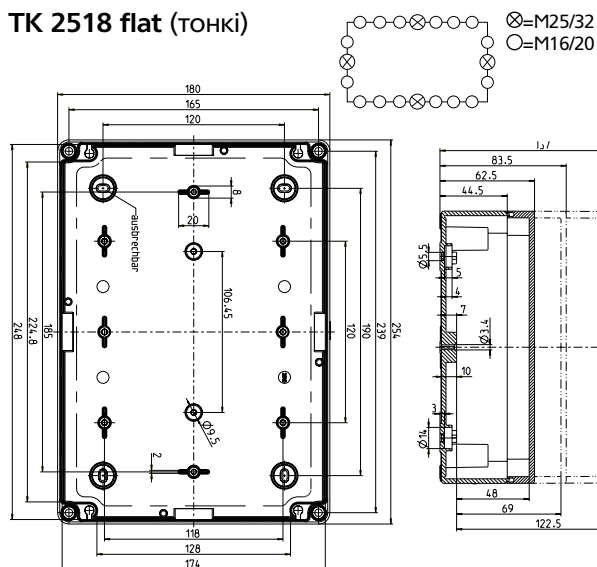
Опис	Висота	Артикул
Корпус та кришка: полікарбонат , сірий, згідно RAL 7035		
<i>3 метричними вводами</i>		
TK PC 2518-6f-m	63 мм	127 411 01
TK PC 2518-8f-m	84 мм	127 911 01
TK PC 2518-13f-m	137 мм	128 411 01
Корпус: полікарбонат , сірий, згідно RAL 7035		
Кришка: полікарбонат , прозорий		
<i>3 метричними вводами</i>		
TK PC 2518-6f-tm	63 мм	137 011 01
TK PC 2518-8f-tm	84 мм	137 511 01
TK PC 2518-13f-tm	137 мм	138 011 01

TK 2518
254 x 180 мм

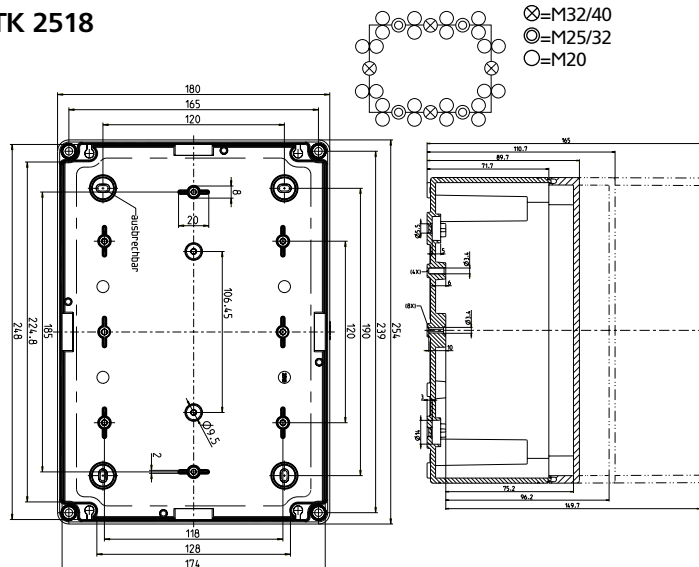
Опис	Висота	Артикул
Корпус та кришка: поліеститрол , сірий, згідно RAL 7035		
<i>3 метричними вводами</i>		
TK PS 2518-9-m	90 мм	105 408 01
TK PS 2518-11-m	111 мм	105 908 01
TK PS 2518-16-m	165 мм	104 408 01
<i>3 гладкими стінками</i>		
TK PS 2518-9-o	90 мм	110 408 01
TK PS 2518-11-o	111 мм	110 908 01
TK PS 2518-16-o	165 мм	109 408 01
Корпус: поліеститрол , сірий, згідно RAL 7035		
Кришка: полікарбонат , прозорий		
<i>3 метричними вводами</i>		
TK PS 2518-9-tm	90 мм	106 008 01
TK PS 2518-11-tm	111 мм	106 508 01
TK PS 2518-16-tm	165 мм	107 008 01
<i>3 гладкими стінками</i>		
TK PS 2518-9-to	90 мм	111 008 01
TK PS 2518-11-to	111 мм	111 508 01
TK PS 2518-16-to	165 мм	112 008 01

Опис	Висота	Артикул
Корпус та кришка: полікарбонат , сірий, згідно RAL 7035		
<i>3 метричними вводами</i>		
TK PC 2518-9-m	90 мм	127 408 01
TK PC 2518-11-m	111 мм	127 908 01
TK PC 2518-16-m	165 мм	128 408 01
Корпус: полікарбонат , сірий, згідно RAL 7035		
Кришка: полікарбонат , прозорий		
<i>3 метричними вводами</i>		
TK PC 2518-9-tm	90 мм	137 008 01
TK PC 2518-11-tm	111 мм	137 508 01
TK PC 2518-16-tm	165 мм	138 008 01

TK 2518 flat (тонкі)



TK 2518



Приладдя та акcesуари:

TK MPI-2518	220X150x2,5	195 008 01
Монтажна пластина	мм, пластик	
TK MPS-2518	220X150x2,0	197 008 01
Монтажна пластина	мм, сталь	

Приладдя та акcesуари:

NS35-144 рейка 35 мм	144 мм	198 144 01
NS35-216 рейка 35 мм	216 мм	198 216 01
NS35-154 рейка 15 мм	154 мм	197 154 01

TK 3625
360 x 254 мм

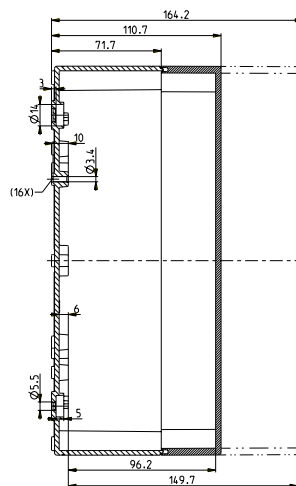
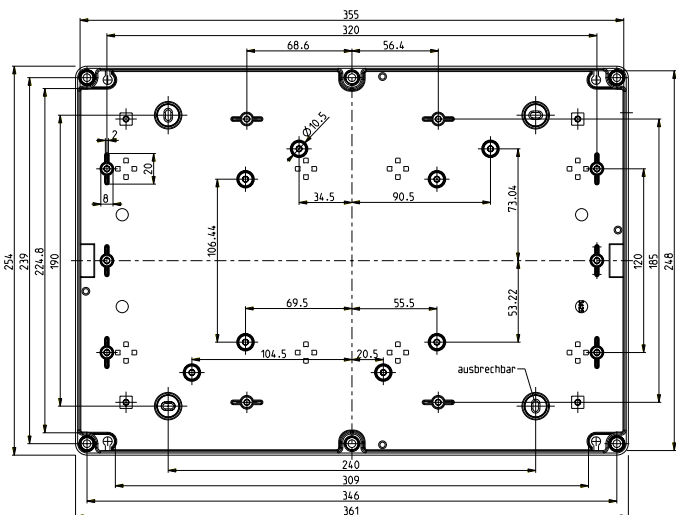
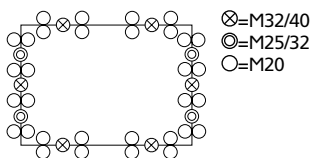


Опис	Висота	Артикул
Корпус та кришка: поліестирол , сірий, згідно RAL 7035		
<i>3 метричними вводами</i>		
TK PS 3625-11-m	111 мм	105 412 01
TK PS 3625-16-m	165 мм	105 912 01
<i>3 гладкими стінками</i>		
TK PS 3625-11-o	111 мм	110 412 01
TK PS 3625-16-o	165 мм	110 912 01

Опис	Висота	Артикул
Корпус та кришка: полікарбонат , сірий, згідно RAL 7035		
<i>3 метричними вводами</i>		
TK PC 3625-11-m	111 мм	127 412 01
TK PC 3625-16-m	165 мм	127 912 01

Опис	Висота	Артикул
Корпус: поліестирол , сірий, згідно RAL 7035		
Кришка: полікарбонат , прозорий		
<i>3 метричними вводами</i>		
TK PS 3625-11-tm	111 мм	106 012 01
TK PS 3625-16-tm	165 мм	106 512 01
<i>3 гладкими стінками</i>		
TK PS 3625-11-to	111 мм	111 012 01
TK PS 3625-16-to	165 мм	111 512 01

Опис	Висота	Артикул
Корпус: полікарбонат , сірий, згідно RAL 7035		
Кришка: полікарбонат , прозорий		
<i>3 метричними вводами</i>		
TK PC 3625-11-tm	111 мм	137 012 01
TK PC 3625-16-tm	165 мм	137 512 01



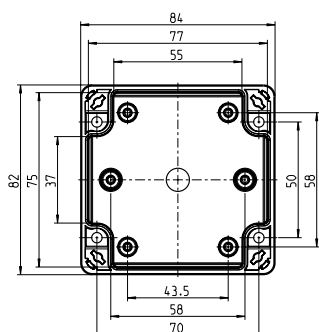
Приладдя та аксесуари:

TK MPI-3625	331x220x2,5	195 012 01
Монтажна пластина	мм, пластик	
TK MPS-3625	331x220x2,0	197 012 01
Монтажна пластина	мм, сталь	
NS35-216 рейка 35 мм	216 мм	198 216 01
NS35-336 рейка 35 мм	336 мм	198 336 01

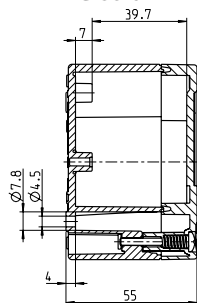
Більше технічної інформації, приладдя та аксесуарів - в каталозі **Spelsberg Catalogue 2016**, за запитом або на нашому сайті: www.kvk-electro.com.ua/Spelsberg

TG 88

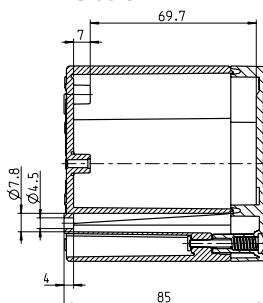
84 x 82 мм



TG 88-6



TG 88-9



Опис	Висота	Артикул
Корпус та кришка: ABS , сірий, згідно RAL 7035		
<i>3 гладкими стінками</i>		
TG ABS 88-6-о	55 мм	100 403 01
TG ABS 88-9-о	85 мм	100 903 01
Корпус: ABS , сірий, згідно RAL 7035		
Кришка: полікарбонат , прозорий		
<i>3 гладкими стінками</i>		
TG ABS 88-6-to	55 мм	101 003 01
TG ABS 88-9-to	85 мм	101 503 01

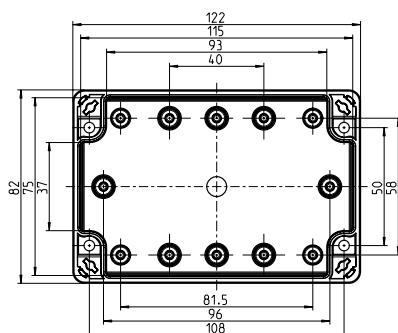
Опис	Висота	Артикул
Корпус та кришка: полікарбонат , сірий, згідно RAL 7035		
<i>3 гладкими стінками</i>		
TG PC 88-6-о	55 мм	200 403 01
TG PC 88-9-о	85 мм	200 903 01
Корпус: полікарбонат , сірий, згідно RAL 7035		
Кришка: полікарбонат , прозорий		
<i>3 гладкими стінками</i>		
TG PC 88-6-to	55 мм	201 003 01
TG PC 88-9-to	85 мм	201 503 01

Приладдя та аксесуари:

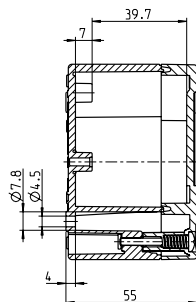
TG MPI-88	73x53x2,5 мм	186 003 01
Монт.пластина	пластик	
TG MPS-88	73x53x2,5 мм	187 003 01
Монт.пластина	сталь	
NS15-66 рейка	66 мм	197 069 01
15 мм		
NS35-66 рейка	66 мм	198 068 01
35 мм		

TG 1208

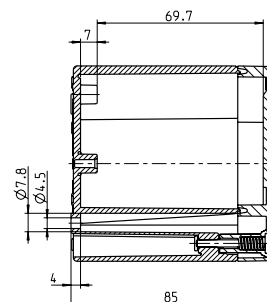
122 x 82 мм



TG 1208-6



TG 1208-9



Опис	Висота	Артикул
Корпус та кришка: ABS , сірий, згідно RAL 7035		
<i>3 гладкими стінками</i>		
TG ABS 1208-6-о	55 мм	100 404 01
TG ABS 1208-9-о	85 мм	100 904 01
Корпус: ABS , сірий, згідно RAL 7035		
Кришка: полікарбонат , прозорий		
<i>3 гладкими стінками</i>		
TG ABS 1208-6-to	55 мм	101 004 01
TG ABS 1208-9-to	85 мм	101 504 01

Опис	Висота	Артикул
Корпус та кришка: полікарбонат , сірий, згідно RAL 7035		
<i>3 гладкими стінками</i>		
TG PC 1208-6-о	55 мм	200 404 01
TG PC 1208-9-о	85 мм	200 904 01
Корпус: полікарбонат , сірий, згідно RAL 7035		
Кришка: полікарбонат , прозорий		
<i>3 гладкими стінками</i>		
TG PC 1208-6-to	55 мм	201 004 01
TG PC 1208-9-to	85 мм	201 504 01

Приладдя та аксесуари:

TG MPI-1208	91x73x2,5 мм	186 004 01
Монт.пластина	пластик	
TG MPS-1208	91x73x2,0 мм	187 004 01
Монт.пластина	сталь	
NS15-104 рейка	104 мм	197 107 01
15 мм		
NS35-104 рейка	104 мм	198 107 01
35 мм		

Матеріал: ABS



Матеріал: полікарбонат, армований скловолокном

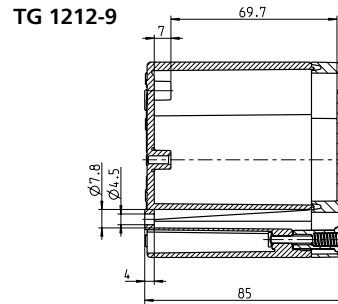
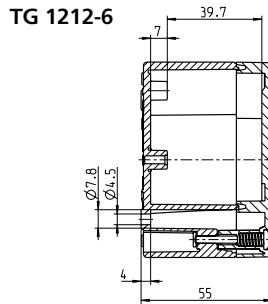
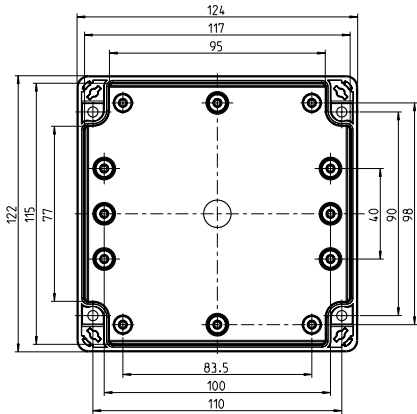


TG 1212
124 x 122 мм



Опис	Висота	Артикул
Корпус та кришка: ABS , сірий, згідно RAL 7035		
3 гладкими стінками		
TG ABS 1212-6-о	55 мм	100 405 01
TG ABS 1212-9-о	85 мм	100 905 01
Корпус: ABS , сірий, згідно RAL 7035 Кришка: полікарбонат , прозорий		
3 гладкими стінками		
TG ABS 1212-6-to	55 мм	101 005 01
TG ABS 1212-9-to	85 мм	101 505 01

Опис	Висота	Артикул
Корпус та кришка: полікарбонат , сірий, згідно RAL 7035		
3 гладкими стінками		
TG PC 1212-6-о	55 мм	200 405 01
TG PC 1212-9-о	85 мм	200 905 01
Корпус: полікарбонат , сірий, згідно RAL 7035 Кришка: полікарбонат , прозорий		
3 гладкими стінками		
TG PC 1212-6-to	55 мм	201 005 01
TG PC 1212-9-to	85 мм	201 505 01



Приладдя та аксесуари:

TG MPI-1212	113x93x2,5	186 005 01
Монт.пластина	мм пластик	
TG MPS-1212	113x93x2,0	187 005 01
Монт.пластина	мм сталь	

Приладдя та аксесуари:

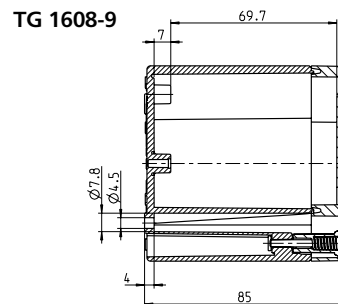
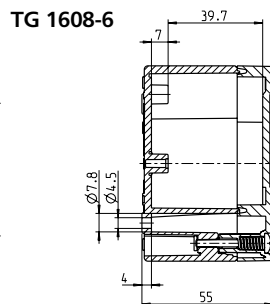
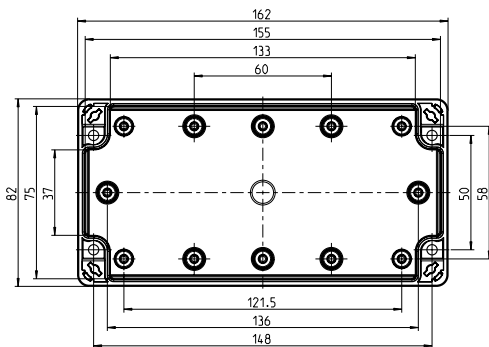
NS15-108 рейка	108 мм	197 110 01
	15 мм	
NS35-108 рейка	108 мм	198 110 01
	35 мм	

TG 1608
162 x 82 мм



Опис	Висота	Артикул
Корпус та кришка: ABS , сірий, згідно RAL 7035		
3 гладкими стінками		
TG ABS 1608-6-о	55 мм	100 406 01
TG ABS 1608-9-о	85 мм	100 906 01
Корпус: ABS , сірий, згідно RAL 7035 Кришка: полікарбонат , прозорий		
3 гладкими стінками		
TG ABS 1608-6-to	55 мм	101 006 01
TG ABS 1608-9-to	85 мм	101 506 01

Опис	Висота	Артикул
Корпус та кришка: полікарбонат , сірий, згідно RAL 7035		
3 гладкими стінками		
TG PC 1608-6-о	55 мм	200 406 01
TG PC 1608-9-о	85 мм	200 906 01
Корпус: полікарбонат , сірий, згідно RAL 7035 Кришка: полікарбонат , прозорий		
3 гладкими стінками		
TG PC 1608-6-to	55 мм	201 006 01
TG PC 1608-9-to	85 мм	201 506 01



Приладдя та аксесуари:

TG MPI-1608	131x73x2,5	186 006 01
Монт.пластина	мм пластик	
TG MPS-1608	131x73x2,0	187 006 01
Монт.пластина	мм сталь	

Приладдя та аксесуари:

NS15-144/2 рейка	144 мм	197 146 01
	15 мм	
NS35-144/2 рейка	144 мм	198 146 01
	35 мм	

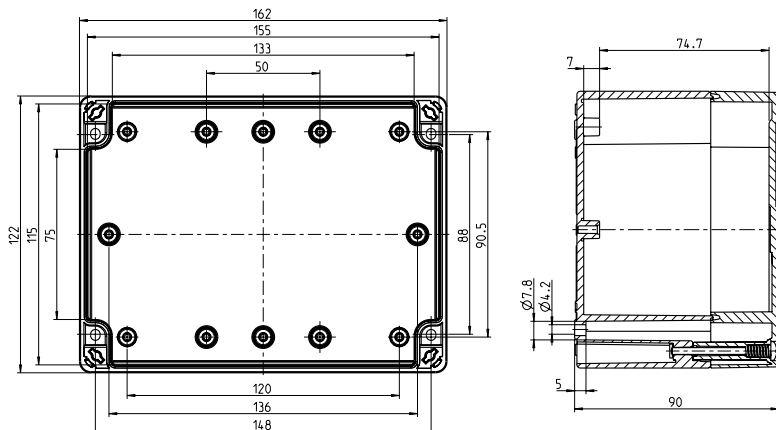
TG 1612
162 x 122 мм

Опис	Висота	Артикул
Корпус та кришка: ABS , сірий, згідно RAL 7035		
3 гладкими стінками		
TG ABS 1612-9-o	90 мм	100 407 01
Корпус: ABS , сірий, згідно RAL 7035 Кришка: полікарбонат , прозорий		
3 гладкими стінками		
TG ABS 1612-9-to	90 мм	101 007 01

Опис	Висота	Артикул
Корпус та кришка: полікарбонат , сірий, згідно RAL 7035		
3 гладкими стінками		
TG PC 1612-9-o	90 мм	200 407 01
Корпус: полікарбонат , сірий, згідно RAL 7035 Кришка: полікарбонат , прозорий		
3 гладкими стінками		
TG PC 1612-9-to	90 мм	201 007 01

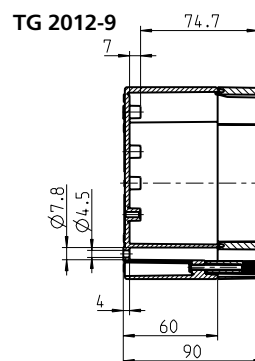
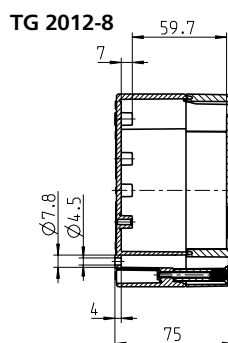
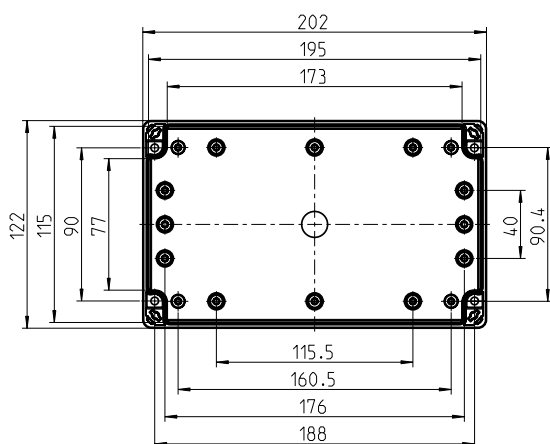
Приладдя та аксесуари:

TG MPI-1612	131x113x2,5 мм,	186 007 01
Монт.пластина	пластик	
TG MPS-1612	131x113x2,0 мм,	187 007 01
Монт.пластина	сталь	
NS15-144/2 рейка 15 мм	144 мм	197 146 01
NS35-144/2 рейка 35 мм	144 мм	198 146 01

**TG 2012**
202 x 122 мм

Опис	Висота	Артикул
Корпус та кришка: ABS , сірий, згідно RAL 7035		
3 гладкими стінками		
TG ABS 1612-8-o	75 мм	100 408 01
TG ABS 1612-9-o	90 мм	100 908 01
Корпус: ABS , сірий, згідно RAL 7035 Кришка: полікарбонат , прозорий		
3 гладкими стінками		
TG ABS 1612-8-to	75 мм	101 008 01
TG ABS 1612-9-to	90 мм	101 508 01

Опис	Висота	Артикул
Корпус та кришка: полікарбонат , сірий, згідно RAL 7035		
3 гладкими стінками		
TG PC 1612-8-o	75 мм	200 408 01
TG PC 1612-9-o	90 мм	200 908 01
Корпус: полікарбонат , сірий, згідно RAL 7035 Кришка: полікарбонат , прозорий		
3 гладкими стінками		
TG PC 1612-8-to	75 мм	201 008 01
TG PC 1612-9-to	90 мм	201 508 01



Приладдя та аксесуари:

TG MPI-2012	171x113x2,5 мм,	186 008 01
Монт.пластина	пластик	
TG MPS-2012	171x113x2,0 мм,	187 008 01
Монт.пластина	сталь	

Приладдя та аксесуари:

NS15-184 рейка 15 мм	184 мм	197 186 01
NS35-184 рейка 35 мм	184 мм	198 186 01

TG 2015

202 x 152 мм

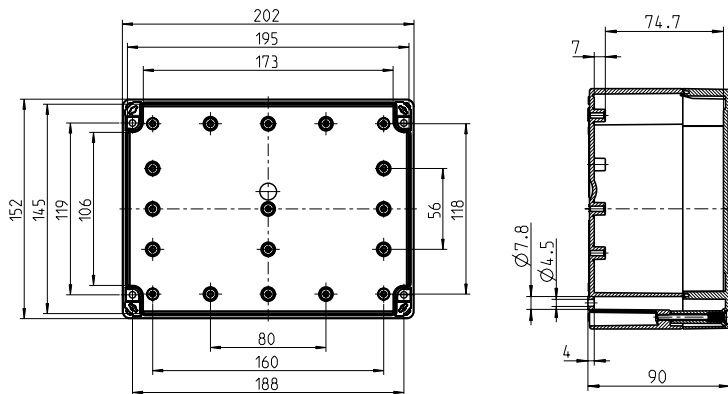


Опис	Висота	Артикул
Корпус та кришка: ABS , сірий, згідно RAL 7035		
3 гладкими стінками		
TG ABS 2015-9-о	90 мм	100 409 01
Корпус: ABS , сірий, згідно RAL 7035		
Кришка: полікарбонат , прозорий		
3 гладкими стінками		
TG ABS 2015-9-to	90 мм	101 009 01

Опис	Висота	Артикул
Корпус та кришка: полікарбонат , сірий, згідно RAL 7035		
3 гладкими стінками		
TG PC 2015-9-о	90 мм	200 409 01
Корпус: полікарбонат , сірий, згідно RAL 7035		
Кришка: полікарбонат , прозорий		
3 гладкими стінками		
TG PC 2015-9-to	90 мм	201 009 01

Приладдя та аксесуари:

TG MPI-2015	171x143x2,5	186 009 01
Монт.пластина	мм пластик	
TG MPS-2015	171x143x2,0	187 009 01
Монт.пластина	мм сталь	
NS15-168 рейка	168 мм	197 170 01
15 мм		
NS35-168 рейка	168 мм	198 170 01
35 мм		

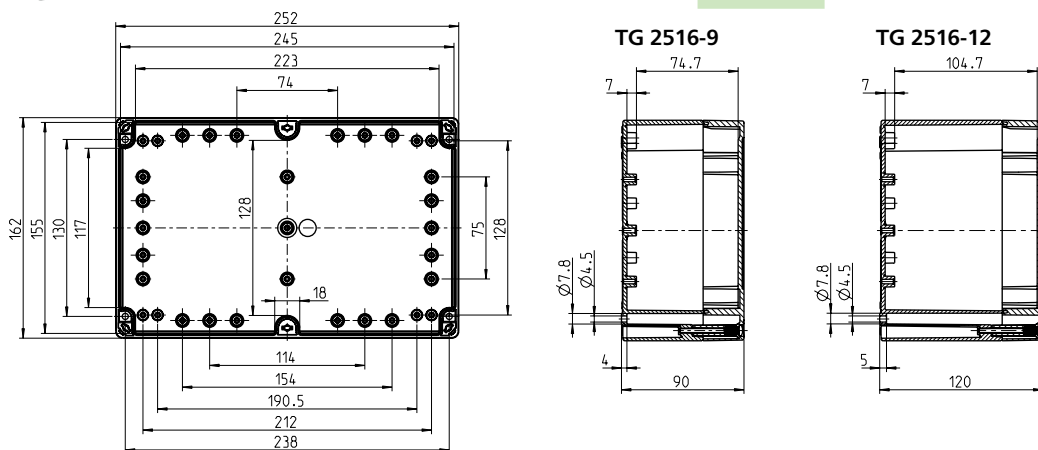
**TG 2516**

252 x 162 мм



Опис	Висота	Артикул
Корпус та кришка: ABS , сірий, згідно RAL 7035		
3 гладкими стінками		
TG ABS 2516-9-о	90 мм	100 412 01
TG ABS 2516-12-о	120 мм	100 912 01
Корпус: ABS , сірий, згідно RAL 7035		
Кришка: полікарбонат , прозорий		
3 гладкими стінками		
TG ABS 2516-9-to	90 мм	101 012 01
TG ABS 2516-12-to	120 мм	101 512 01

Опис	Висота	Артикул
Корпус та кришка: полікарбонат , сірий, згідно RAL 7035		
3 гладкими стінками		
TG PC 2516-9-о	90 мм	200 412 01
TG PC 2516-12-о	120 мм	200 912 01
Корпус: полікарбонат , сірий, згідно RAL 7035		
Кришка: полікарбонат , прозорий		
3 гладкими стінками		
TG PC 2516-9-to	90 мм	201 012 01
TG PC 2516-12-to	120 мм	201 512 01



Приладдя та аксесуари:

TG MPI-2516	220x152x2,5	186 012 01
Монт.пластина	мм пластик	
TG MPS-2516	220x152x2,0	187 012 01
Монт.пластина	мм сталь	

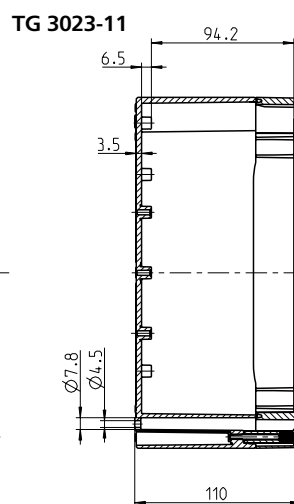
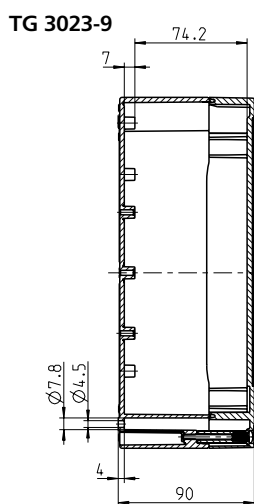
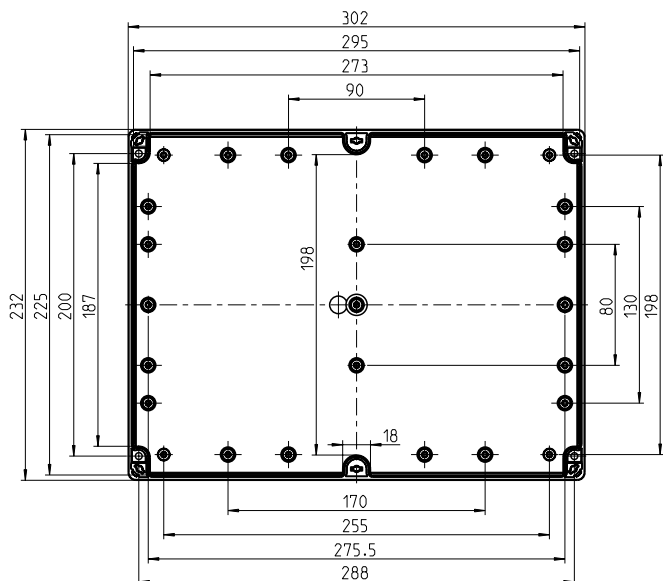
Приладдя та аксесуари:

NS15-220 рейка	168 мм	197 222 01
15 мм		
NS35-220 рейка	168 мм	198 222 01
35 мм		

TG 3023
302 x 232 мм

Опис	Висота	Артикул
Корпус та кришка: ABS , сірий, згідно RAL 7035		
<i>3 гладкими стінками</i>		
TG ABS 3023-9-о	90 мм	100 413 01
TG ABS 3023-11-о	110 мм	100 913 01
Корпус: ABS , сірий, згідно RAL 7035 Кришка: полікарбонат , прозорий		
<i>3 гладкими стінками</i>		
TG ABS 3023-9-to	90 мм	101 013 01
TG ABS 3023-11-to	110 мм	101 513 01

Опис	Висота	Артикул
Корпус та кришка: полікарбонат , сірий, згідно RAL 7035		
<i>3 гладкими стінками</i>		
TG PC 3023-9-о	90 мм	200 413 01
TG PC 3023-11-о	110 мм	200 913 01
Корпус: полікарбонат , сірий, згідно RAL 7035 Кришка: полікарбонат , прозорий		
<i>3 гладкими стінками</i>		
TG PC 3023-9-to	90 мм	201 013 01
TG PC 3023-11-to	110 мм	201 513 01



Приладдя та аксесуари:

TG MPI-3023	270x222x2,5	186 013 01
Монт.пластина	мм пластик	
TG MPS-3023	270x222x2,0	187 013 01
Монт.пластина	мм сталь	

Приладдя та аксесуари:

NS15-283,5 рейка 15 мм	283,5 мм	197 285 01
NS35-283,5 рейка 35 мм	283,5 мм	198 285 01

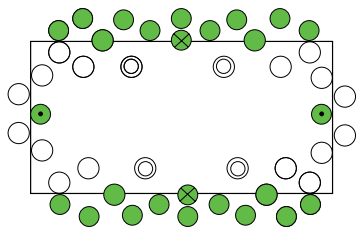
Більше технічної інформації, приладдя та аксесуарів - в каталозі **Spelsberg Catalogue 2016**, за запитом або на нашому сайті: www.kvk-electro.com.ua/Spelsberg

AKL/AKi 1-g
300 x 150 мм

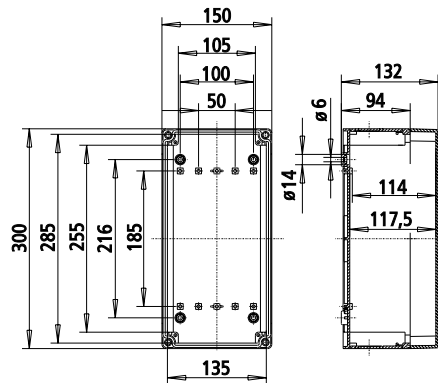


Опис	Висота	Артикул
Корпус та кришка: полістирол , сірий, згідно RAL 7035		
3 метричними вводами		
AKL 1-g	132 мм	740 401 01
Корпус: полістирол , сірий, згідно RAL 7035		
Кришка: полікарбонат , прозорий		
3 метричними вводами		
AKL 1-t	132 мм	744 001 01

Опис	Висота	Артикул
Корпус та кришка: полікарбонат , сірий, згідно RAL 7035		
3 метричними вводами		
AKi 1-g	132 мм	741 401 01
Корпус: полікарбонат , сірий, згідно RAL 7035		
Кришка: полікарбонат , прозорий		
3 метричними вводами		
AKi 1-t	132 мм	745 001 01



○=M20
⊙=M20/25
●=M25/32
⊗=M32/40

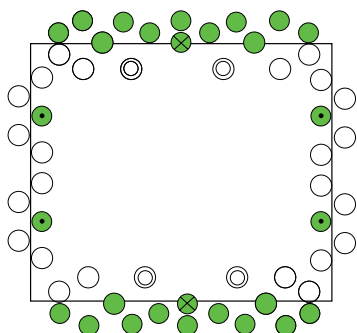


AKL/AKi 2-g
300 x 300 мм

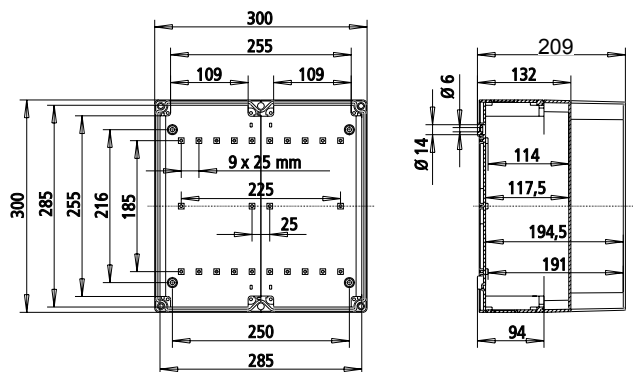


Опис	Висота	Артикул
Корпус та кришка: полістирол , сірий, згідно RAL 7035		
3 метричними вводами		
AKL 2-g	132 мм	740 402 01
AKL 2-gh	209 мм	742 902 01
Корпус: полістирол , сірий, згідно RAL 7035		
Кришка: полікарбонат , прозорий		
3 метричними вводами		
AKL 2-t	132 мм	744 002 01
AKL 2-th	209 мм	746 902 01

Опис	Висота	Артикул
Корпус та кришка: полікарбонат , сірий, згідно RAL 7035		
3 метричними вводами		
AKi 2-g	132 мм	741 402 01
AKi 2-gh	209 мм	743 902 01
Корпус: полікарбонат , сірий, згідно RAL 7035		
Кришка: полікарбонат , прозорий		
3 метричними вводами		
AKi 2-t	132 мм	745 002 01
AKi 2-th	209 мм	747 902 01



○=M20
⊙=M20/25
●=M25/32
⊗=M32/40



Матеріал: полістирол ударостійкий

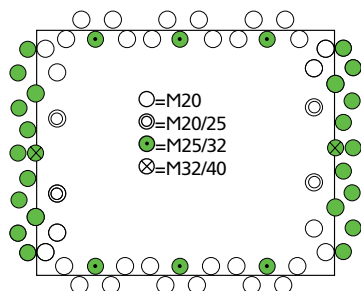


Матеріал: полікарбонат, армований скловолокном

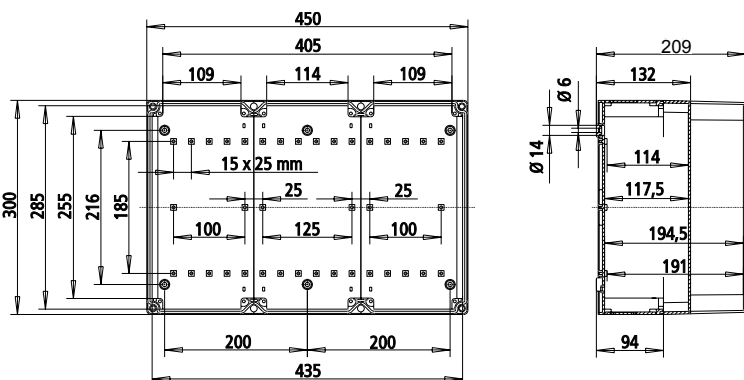


AKL/AKi 3-g

300 x 450 мм

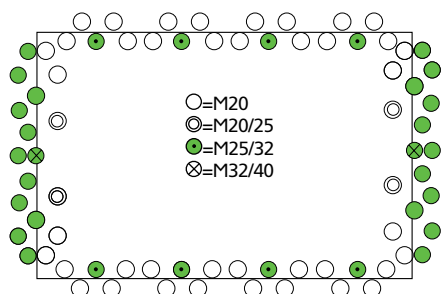


Висота	Артикул	Опис	Висота	Артикул
Корпус та кришка: полістирол , сірий, згідно RAL 7035		Корпус та кришка: полікарбонат , сірий, згідно RAL 7035		
3 метричними вводами		3 метричними вводами		
AKL 3-g	132 мм 740 403 01	AKi 3-g	132 мм	741 403 01
AKL 3-gh	209 мм 742 903 01	AKi 3-gh	209 мм	743 903 01
Корпус: полістирол , сірий, згідно RAL 7035 Кришка: полікарбонат , прозорий		Корпус: полікарбонат , сірий, згідно RAL 7035 Кришка: полікарбонат , прозорий		
3 метричними вводами		3 метричними вводами		
AKL 3-t	132 мм 744 003 01	AKi 3-t	132 мм	745 003 01
AKL 3-th	209 мм 746 903 01	AKi 3-th	209 мм	747 903 01

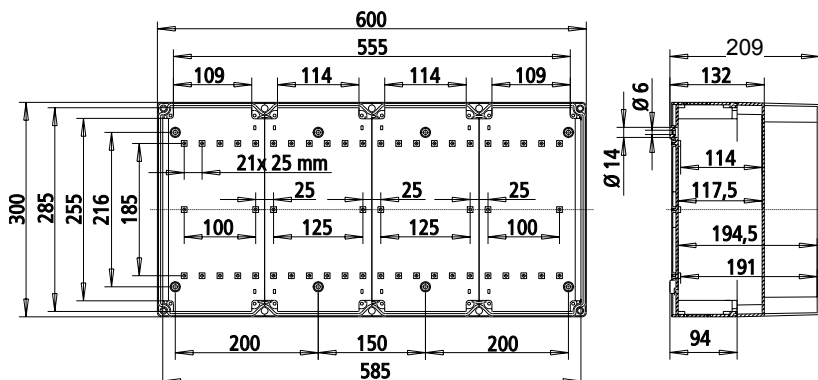


AKL/AKi 4-g

300 x 600 мм



Висота	Артикул	Опис	Висота	Артикул
Корпус та кришка: полістирол , сірий, згідно RAL 7035		Корпус та кришка: полікарбонат , сірий, згідно RAL 7035		
3 метричними вводами		3 метричними вводами		
AKL 4-g	132 мм 740 404 01	AKi 4-g	132 мм	741 404 01
AKL 4-gh	209 мм 742 904 01	AKi 4-gh	209 мм	743 904 01
Корпус: полістирол , сірий, згідно RAL 7035 Кришка: полікарбонат , прозорий		Корпус: полікарбонат , сірий, згідно RAL 7035 Кришка: полікарбонат , прозорий		
3 метричними вводами		3 метричними вводами		
AKL 4-t	132 мм 744 004 01	AKi 4-t	132 мм	745 004 01
AKL 4-th	209 мм 746 904 01	AKi 4-th	209 мм	747 904 01



Алюмінієві корпуси «AL»

Матеріал - алюміній ALSi12



Алюмінієві корпуси «TK-AL»

Матеріал - алюміній ALSi12

Внутрішні розміри кріплень розташовані так само, як у варіантів з полістиролу (TK-PS) та полікарбонату (TK-PC), монтажні пластини та DIN-рейки сумісні



	AL 55-3	AL 66-3	AL 1006-3	AL 1506-3
	AL 88-6	AL 1308-6	AL 1808-6	
	AL 1010-8	AL 1212-8	AL 2212-8	
	AL 1616-9	AL 2616-9	AL 3616-9	
	AL 2320-11	AL 2823-11	AL 3323-11	
	TK-AL 77-6	TK-AL 99-6	TK-AL 1111-7	TK-AL 1313-7
	TK-AL 1811-9	TK-AL 1818-9	TK-AL 2518-9	
		TK-AL 3625-11		



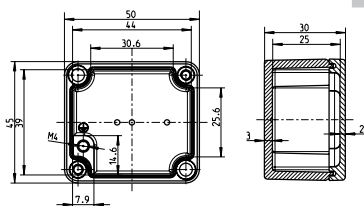
AL 55
50 x 45 x 30 мм



Опис
Корпус та кришка: алюміній ALSi12, сірий, близький до RAL 7001, гладкі стінки

AL 55-3
Корпус порожній

Артикул
150 001 01



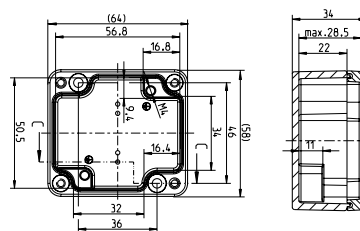
AL 66
64 x 58 x 34 мм



Опис
Корпус та кришка: алюміній ALSi12, сірий, близький до RAL 7001, гладкі стінки

AL 66-3
Корпус порожній

Артикул
150 002 01



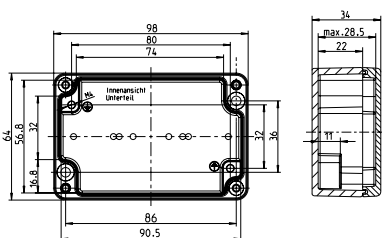
AL 1006
98 x 64 x 34 мм



Корпус та кришка: алюміній ALSi12, сірий, близький до RAL 7001, гладкі стінки

AL 1006-3
Корпус порожній

150 003 01



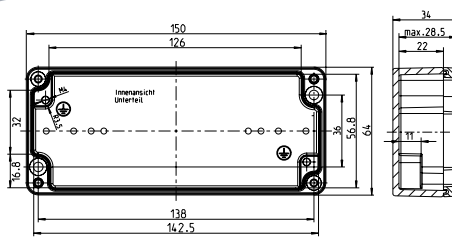
AL 1506
150 x 64 x 34 мм



Корпус та кришка: алюміній ALSi12, сірий, близький до RAL 7001, гладкі стінки

AL 1506-3
Корпус порожній

150 004 01



AL 88
80 x 75 x 57 мм



Корпус та кришка: алюміній ALSi12, сірий, близький до RAL 7001, гладкі стінки

AL 88-6
Корпус порожній

150 005 01

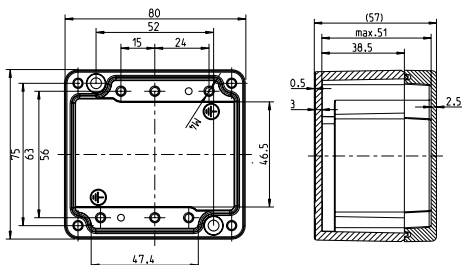
ALR 88-4²
Корпус з гвинтовим клем-мблоком 5 x 0,2-4 мм²

160 405 01

Приладдя (опційно):

AL MPS-88, монтажна пластина 69 x 64 x 1,5 мм

155 005 01



AL 1308
125 x 80 x 57 мм



Корпус та кришка: алюміній ALSi12, сірий, близький до RAL 7001, гладкі стінки

AL 1308-6
Корпус порожній

150 006 01

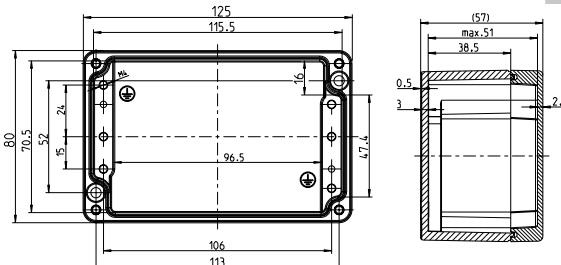
ALR 1308-4²
Корпус з гвинтовим клем-мблоком 12 x 0,2-4 мм²

160 406 01

Приладдя (опційно):

AL MPS-1308, монтажна пластина 114 x 69 x 1,5 мм

155 006 01



AL 1808
175 x 80 x 57 мм



Корпус та кришка: алюміній ALSi12, сірий, близький до RAL 7001, гладкі стінки

AL 1808-6
Корпус порожній

150 007 01

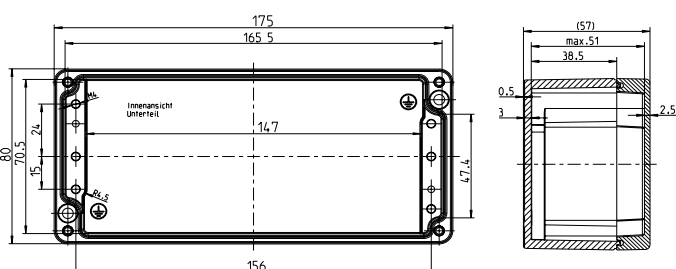
ALR 1808-4²
Корпус з гвинтовим клем-мблоком 22 x 0,2-4 мм²

160 407 01

Приладдя (опційно):

AL MPS-1808, монтажна пластина 164 x 69 x 1,5 мм

155 007 01



AL 1010
100 x 100 x 81 мм



Корпус та кришка: алюміній ALSi12, сірий, близький до RAL 7001, гладкі стінки

AL 1010-8
Корпус порожній

150 008 01

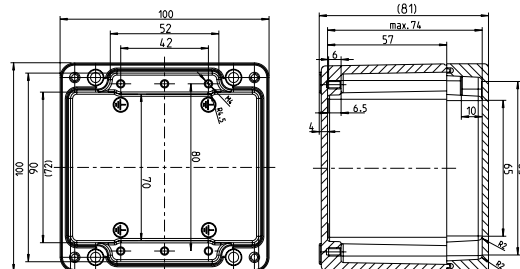
ALR 1010-4²
Корпус з гвинтовим клем-мблоком 10 x 0,2-4 мм²

160 408 01

Приладдя (опційно):

AL MPS-1010, монтажна пластина 88 x 88 x 1,5 мм

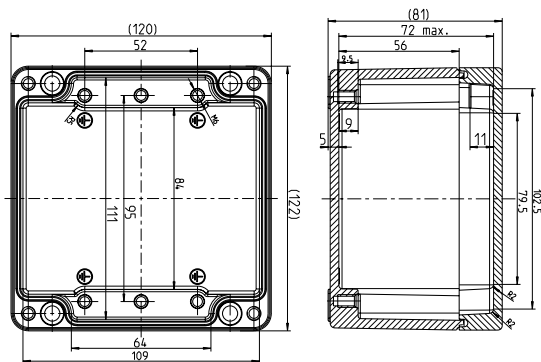
155 008 01



AL 1212
122 x 120 x 81 мм



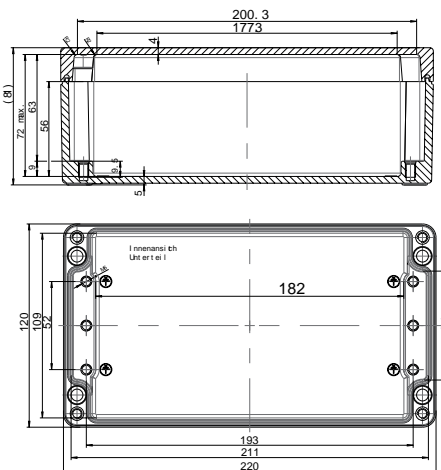
Опис	Артикул
Корпус та кришка: алюміній ALSi12, сірий, близький до RAL 7001, гладкі стінки	
AL 1212-8 Корпус порожній	150 009 01
ALR 1212-L Корпус з DIN-рейкою	160 909 01
ALR 1212-4² Корпус з гвинтовим клем-мблоком 14 x 0,2-4 мм ²	160 409 01
<i>Приладдя (опційно):</i>	
AL MPS-1212 , монтажна пластина 109 x 107 x 1,5 мм	155 009 01
AL NS35-110 , DIN-рейка 35 x 110 мм	162 009 01



AL 2212
220 x 120 x 81 мм



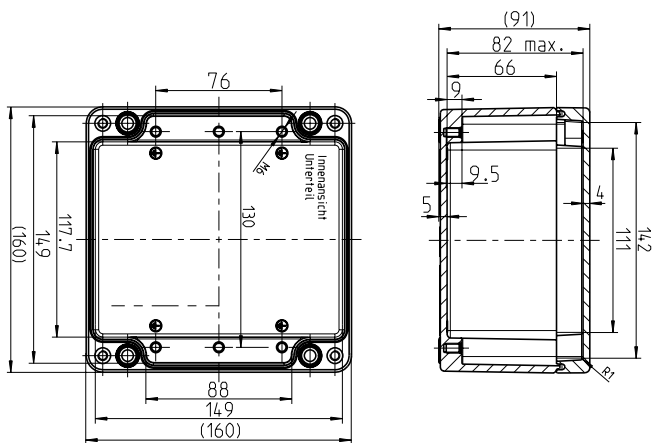
Опис	Артикул
Корпус та кришка: алюміній ALSi12, сірий, близький до RAL 7001, гладкі стінки	
AL 2212-8 Корпус порожній	150 010 01
ALR 2212-L Корпус з DIN-рейкою	160 910 01
ALR 2212-4² Корпус з гвинтовим клем-мблоком 30 x 0,2-4 мм ²	160 410 01
<i>Приладдя (опційно):</i>	
AL MPS-2212 , монтажна пластина 207 x 107 x 1,5 мм	155 010 01
AL NS35-208 , DIN-рейка 35 x 208 мм	162 010 01



AL 1616
160 x 160 x 91 мм



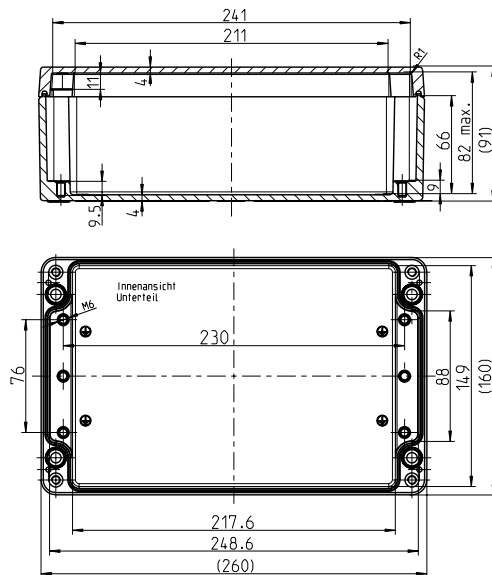
Опис	Артикул
Корпус та кришка: алюміній ALSi12, сірий, близький до RAL 7001, гладкі стінки	
AL 1616-9 Корпус порожній	150 011 01
ALR 1616-L Корпус з DIN-рейкою	160 911 01
ALR 1616-4² Корпус з гвинтовим клем-мблоком 20 x 0,2-4 мм ²	160 411 01
<i>Приладдя (опційно):</i>	
AL MPS-1616 , монтажна пластина 145 x 143 x 1,5 мм	155 011 01
AL NS35-145 , DIN-рейка 35 x 145 мм	162 011 01



AL 2616
260 x 160 x 91 мм

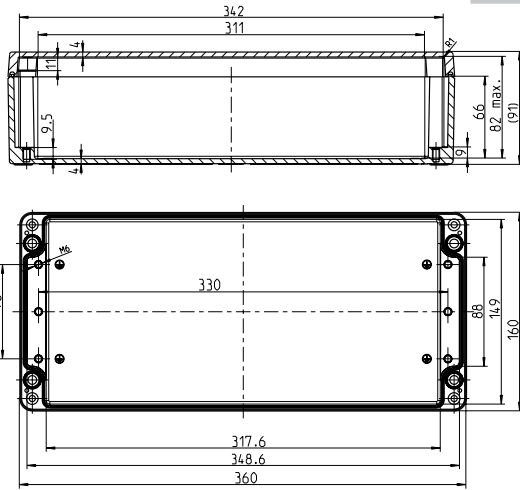


Опис	Артикул
Корпус та кришка: алюміній ALSi12, сірий, близький до RAL 7001, гладкі стінки	
AL 2616-9 Корпус порожній	150 012 01
ALR 2616-L Корпус з DIN-рейкою	160 912 01
ALR 2616-4² Корпус з гвинтовим клем-мблоком 36 x 0,2-4 мм ²	160 412 01
<i>Приладдя (опційно):</i>	
AL MPS-2616 , монтажна пластина 244 x 143 x 1,5 мм	155 012 01
AL NS35-245 , DIN-рейка 35 x 245 мм	162 012 01

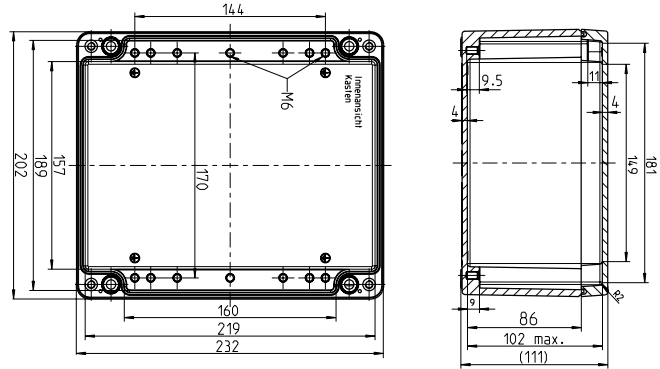


AL 3616
360 x 160 x 90 мм

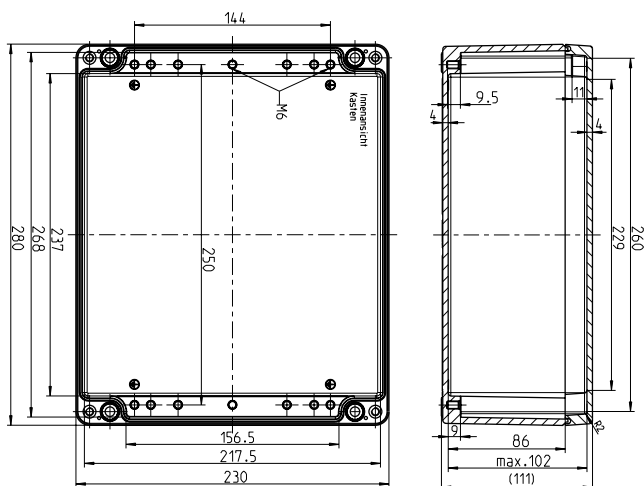
Опис	Артикул
Корпус та кришка: алюміній ALSi12, сірий, близький до RAL 7001, гладкі стінки	
AL 3616-9 Корпус порожній	150 013 01
ALR 3616-L Корпус з DIN-рейкою	160 913 01
ALR 3616-4² Корпус з гвинтовим клем-мблоком 52 x 0,2-4 мм ²	160 413 01
<i>Приладдя (опційно):</i>	
AL MPS-3616 , монтажна пластина 345 x 143 x 1,5 мм	155 013 01
AL NS35-345 , DIN-рейка 35 x 345 мм	162 013 01

**AL 2320**
230 x 200 x 111 мм

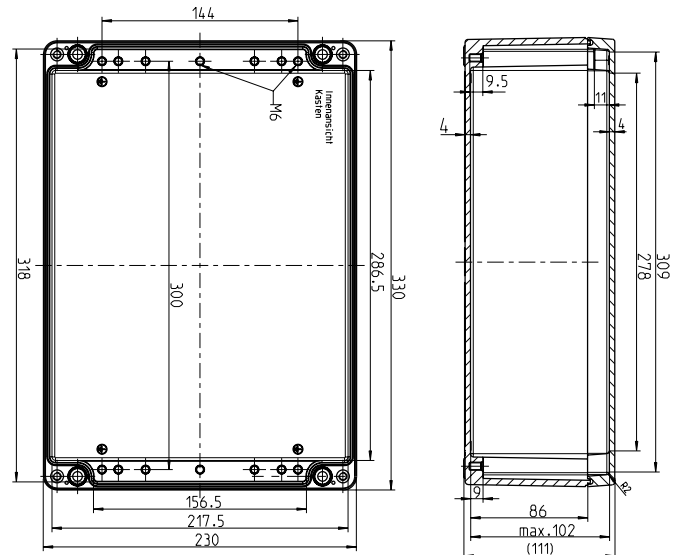
Опис	Артикул
Корпус та кришка: алюміній ALSi12, сірий, близький до RAL 7001, гладкі стінки	
AL 2320-11 Корпус порожній	150 014 01
ALR 2320-L Корпус з DIN-рейкою	160 914 01
ALR 2320-4² Корпус з гвинтовим клем-мблоком 26 x 0,2-4 мм ²	160 414 01
<i>Приладдя (опційно):</i>	
AL MPS-2023 , монтажна пластина 213 x 184 x 1,5 мм	155 014 01
AL NS35-186 , DIN-рейка 35 x 186 мм	162 014 01

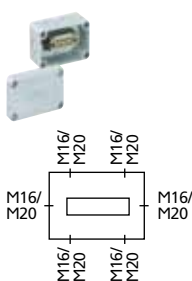
**AL 2823**
280 x 230 x 111 мм

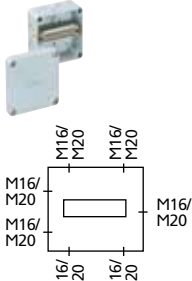
Опис	Артикул
Корпус та кришка: алюміній ALSi12, сірий, близький до RAL 7001, гладкі стінки	
AL 2823-11 Корпус порожній	150 015 01
ALR 2823-L Корпус з DIN-рейкою	160 915 01
ALR 2823-4² Корпус з гвинтовим клем-мблоком 40 x 0,2-4 мм ²	160 415 01
<i>Приладдя (опційно):</i>	
AL MPS-2823 , монтажна пластина 254 x 214 x 1,5 мм	155 015 01
AL NS35-266 , DIN-рейка 35 x 266 мм	162 015 01

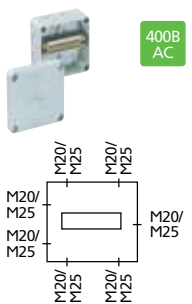
**AL 3323**
330 x 230 x 111 мм

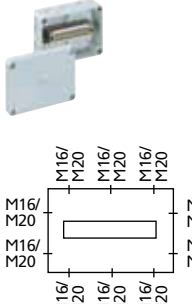
Опис	Артикул
Корпус та кришка: алюміній ALSi12, сірий, близький до RAL 7001, гладкі стінки	
AL 3323-11 Корпус порожній	150 016 01
ALR 3323-L Корпус з DIN-рейкою	160 916 01
ALR 3323-4² Корпус з гвинтовим клем-мблоком 47 x 0,2-4 мм ²	160 416 01
<i>Приладдя (опційно):</i>	
AL MPS-3323 , монтажна пластина 314 x 213 x 1,5 мм	155 016 01
AL NS35-316 , DIN-рейка 35 x 316 мм	162 016 01

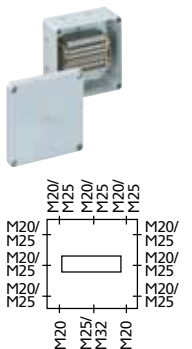


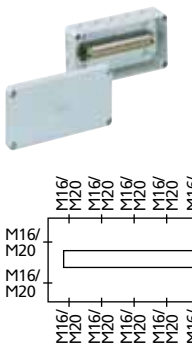
Опис	Артикул
94 x 65 мм 400V AC Корпуси оснащені, діапазон ущільнення кабелю 8 - 13,5 мм	
Гвинтовий клемблок: RKK 4/05-5x4² 5 клем, перет.0,2-4,0 мм ²	Висота 57 мм 605 404 01
	

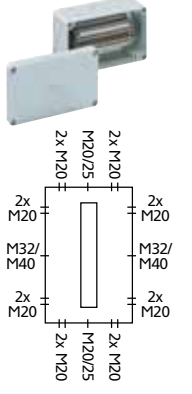
Опис	Артикул
94 x 94 мм 400V AC Корпуси оснащені, діапазон ущільнення кабелю 8 - 13,5 мм	
Гвинтовий клемблок: RKK 4/07-7x4² 7 клем, перет.0,2-4,0 мм ²	Висота 57 мм 600 407 01
RKK 4/08-8x4² 8 клем, перет. 0,2-4,0 мм ²	57 мм 606 404 01
RKK 4/10-10x4² 10 клем, перет.0,2-4,0 мм ²	57 мм 607 404 01
	

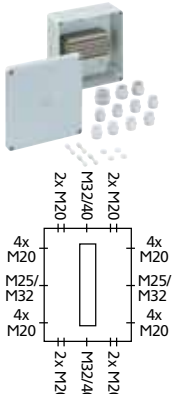
Опис	Артикул
110 x 110 мм Корпуси оснащені, діапазон ущільнення кабелю 8-13,5 / 9-18,5 мм	
400V AC RKK 4/12-12x4² Гвинтовий клемблок 12x 0,2-4,0 мм ²	Висота 66 мм 610 404 01
RK 4/07-L Без клем, з DIN-рейкою	90 мм 619 907 01
RK 4/07-7x4² Гвинтовий клемблок 7x 0,2-4,0 мм ²	90 мм 615 007 01
RK 4/07 SL-7x4² Пружинний клемблок 7x 0,2-4,0 мм ²	90 мм 610 007 01
	

Опис	Артикул
130 x 94 мм 400V AC Корпуси оснащені, діапазон ущільнення кабелю 8 - 13,5 мм	
Гвинтовий клемблок: RKK 4/12 XL-12x4² 12 клем, перет.0,2-4,0 мм ²	Висота 57 мм 600 412 01
RKK 4/15-15x4² 15 клем, перет. 0,2-4,0 мм ²	57 мм 612 404 01
	

Опис	Артикул
130 x 130 мм Корпуси оснащені, діапазон ущільнення кабелю 8-13,5 / 9-18,5 мм	
RK 4/12-L Без клем, з DIN-рейкою	Висота 75 мм 613 906 01
RK 4/12-12x4² Гвинтовий клемблок 12x 0,2-4,0 мм ²	75 мм 615 012 01
RK 4/12 SL-12x4² Пружинний клемблок 12x 0,2-4,0 мм ²	75 мм 610 012 01
	

Опис	Артикул
180 x 94 мм 400V AC Корпуси оснащені, діапазон ущільнення кабелю 8 - 13,5 мм	
Гвинтовий клемблок: RKK 4/18-18x4² 18 клем, перет.0,2-4,0 мм ²	Висота 57 мм 600 418 01
RKK 4/22-22x4² 22 клем, перет.0,2-4,0 мм ²	57 мм 614 404 01
	

Опис	Артикул
180 x 110 мм Корпуси оснащені, діапазон ущільнення кабелю 8-13,5 / 9-18,5 / 13 - 23 мм	
RK 4/18 K-L Без клем, з DIN-рейкою	Висота 90 мм 615 912 01
RK 4/18 K-18x4² Гвинтовий клемблок 18x 0,2-4,0 мм ²	90 мм 615 018 01
RK 4/18 KSL-18x4² Пружинний клемблок 18x 0,2-4,0 мм ²	90 мм 610 018 01
	

Опис	Артикул
180 x 182 мм Корпуси оснащені, діапазон ущільнення кабелю 8-13,5 / 9-18,5 / 13 - 23 мм	
RK 4/18-L Без клем, з DIN-рейкою	Висота 90 мм 616 912 01
RK 4/18-18x4² Гвинтовий клемблок 18x 0,2-4,0 мм ²	90 мм 615 019 01
RK 4/18 SL-18x4² Пружинний клемблок 18x 0,2-4,0 мм ²	90 мм 610 019 01
	

Корпуси укомплектовані: DIN-рейкою TS 15 (корпуси RKK) або TS 35 (корпуси RK) та ввідними патрубками IP 54 (для досягнення IP 66 необхідно використовувати вводи з IP 66 та вище)

Матеріал: корпус та кришка - полістирол ударостійкий



Корпуси оснащені | RKK (RK Compact) / RK

254 x 180 мм

IP66 IP54

Опис: Корпуси оснащені, діапазон ущільнення кабелю 8-13,5 / 9-18,5 / 13 - 23 мм

Артикул: Висота

RK 4/25-L Без клем, з DIN-рейкою 35 мм	90 мм	625 916 01
RK 4/25-25x4² Гвинтовий клемблок 25x 0,2-4,0 мм ²	90 мм	615 025 01
RK 4/25 SL-25x4² Пружинний клемблок 25x 0,2-4,0 мм ²	90 мм	610 025 01
RK 4/34-L Без клем, з DIN-рейкою 35 мм	90 мм	625 917 01
RK 4/34-34x4² Гвинтовий клемблок 34x 0,2-4,0 мм ²	90 мм	615 034 01
RK 4/34 SL-34x4² Пружинний клемблок 34x 0,2-4,0 мм ²	90 мм	610 034 01

360 x 254 мм

IP66 IP54

Опис: Корпуси оснащені, діапазон ущільнення кабелю 8 - 13,5 / 9-18,5 / 13-23 / 17-30 мм

Артикул: Висота

RK 4/50-L Без клем, з DIN-рейкою 35 мм	111 мм	616 950 01
RK 4/50-50x4² Гвинтовий клемблок 50x 0,2-4,0 мм ²	111 мм	615 050 01
RK 4/50 SL-50x4² Пружинний клемблок 50x 0,2-4,0 мм ²	111 мм	610 050 01
RK 4/100-L Без клем, з 2xDIN-рейкою 35 мм	111 мм	626 922 01
RK 4/100-100x4² Гвинтовий клемблок 100x 0,2-4,0 мм ²	111 мм	615 100 01
RK 4/100 SL-100x4² Пружинний клемблок 100x 0,2-4,0 мм ²	111 мм	610 100 01

300 x 150 мм

IP65 IP54

Опис: Корпуси оснащені, діапазон ущільнення кабелю 7-12 / 9-16 / 14-21 / 17-30 мм

Артикул: Висота

RKA 4/34-L Без клем, з DIN-рейкою 35 мм	132 мм	629 901 01
RKA 4/34-34x4² Гвинтовий клемблок 34x 0,2-4,0 мм ²	132 мм	625 034 01
RKA 4/34 SL-34x4² Пружинний клемблок 34x 0,2-4,0 мм ²	132 мм	620 034 01

Вводи:
Зверху/знизу:
15x M20
2x M20/25
1x M32/40
3 боків:
4x M20
1x M25/32

300 x 300 мм

IP65 IP54

Опис: Корпуси оснащені, діапазон ущільнення кабелю 7-12 / 9-16 / 14-21 / 17-30 мм

Артикул: Висота

RKA 4/68-L Без клем, з 2xDIN-рейкою 35 мм	132 мм	629 902 01
RKA 4/68-68x4² Гвинтовий клемблок 68x 0,2-4,0 мм ²	132 мм	625 068 01
RKA 4/68 SL-68x4² Пружинний клемблок 68x 0,2-4,0 мм ²	132 мм	620 068 01

Вводи:
Зверху:
15x M20, 2x M20/25, 1x M32/40
Знизу:
2x M20, 2x M32/M40/M50,
1x M40/M50/M63
3 боків:
4x M20, 1x M25/32,
1x M32/M40/M50

300 x 450 мм

IP65 IP54

Опис: Корпуси оснащені, діапазон ущільнення кабелю 7-12 / 9-16 / 14-21 / 17-30 мм

Артикул: Висота

RKA 4/102-L Без клем, з 3xDIN-рейкою 35 мм	132 мм	629 903 01
RKA 4/102-102x4² Гвинтовий клемблок 102x 0,2-4,0 мм ²	132 мм	625 102 01
RKA 4/102 SL-102x4² Пружинний клемблок 102x 0,2-4,0 мм ²	132 мм	620 102 01

Вводи:
Зверху:
15x M20, 2x M20/25, 1x M25/M32
Знизу:
2x M20, 2x M32/M40,
1x M40/M50/M63
3 боків:
8x M20, 2x M25/32,
1x M32/M40/M50

300 x 600 мм

IP65 IP54

Опис: Корпуси оснащені, діапазон ущільнення кабелю 7-12 / 9-16 / 14-21 / 17-30 мм

Артикул: Висота

RKA 4/136-L Без клем, з 4xDIN-рейкою 35 мм	132 мм	629 904 01
RKA 4/136-136x4² Гвинтовий клемблок 136x 0,2-4,0 мм ²	132 мм	625 136 01
RKA 4/136 SL-136x4² Пружинний клемблок 136x 0,2-4,0 мм ²	132 мм	620 136 01

Вводи:
Зверху:
15x M20, 2x M20/25,
2x M25/M32
Знизу:
2x M20, 2x M32/M40,
1x M40/M50/M63
3 боків:
12x M20, 3x M25/32,
1x M32/M40/M50

Корпуси укомплектовані: DIN-рейкою TS 35 та ввідними патрубками IP 54 (для досягнення IP 66 необхідно використовувати вводи з IP 66 та вище)

Матеріал: корпус та кришка - полістирол ударостійкий



Корпуси оснащені | RK / RKA

300 x 150 мм



Вводи:
Зверху/знизу:
15x M20
2x M20/25
1x M32/40
3 боків:
4x M20
1x M25/32

Опис Артикул

Корпуси оснащені, діапазон ущільнення кабелю 7-12 / 9-16 / 14-21 / 17-30 мм

	Висота	Артикул
AKi-R 4/34-L Без клем, з DIN-рейкою 35 мм	132 мм	741 901 01
AKi-R 4/34 Гвинтовий клемблок 34x 0,2-4,0 мм ²	132 мм	742 034 01
AKi-R 4/34-SL Пружинний клемблок 34x 0,2-4,0 мм ²	132 мм	743 034 01

300 x 300 мм



Вводи:
Зверху:
15x M20, 2x M20/25, 1x M32/40
Знизу:
2x M20, 2x M32/M40/M50,
1x M40/M50/M63
3 боків:
4x M20, 1x M25/32,
1x M32/M40/M50

Опис Артикул

Корпуси оснащені, діапазон ущільнення кабелю 7-12 / 9-16 / 14-21 / 17-30 мм

	Висота	Артикул
AKi-R 4/68-L Без клем, з DIN-рейкою 35 мм	132 мм	741 902 01
AKi-R 4/68 Гвинтовий клемблок 68x 0,2-4,0 мм ²	132 мм	742 068 01
AKi-R 4/68-SL Пружинний клемблок 68x 0,2-4,0 мм ²	132 мм	743 068 01

300 x 450 мм



Вводи:
Зверху:
15x M20, 2x M20/25, 1x M25/
M32
Знизу:
2x M20, 2x M32/M40,
1x M40/M50/M63
3 боків:
8x M20, 2x M25/32,
1x M32/M40/M50

Корпуси оснащені, діапазон ущільнення кабелю 7-12 / 9-16 / 14-21 / 17-30 мм

	Висота	Артикул
AKi-R 4/102-L Без клем, з DIN-рейкою 35 мм	132 мм	741 903 01
AKi-R 4/102 Гвинтовий клемблок 102x 0,2-4,0 мм ²	132 мм	742 102 01
AKi-R 4/102-SL Пружинний клемблок 102x 0,2-4,0 мм ²	132 мм	743 102 01

300 x 600 мм



Вводи:
Зверху:
15x M20, 2x M20/25,
2x M25/M32
Знизу:
2x M20, 2x M32/M40,
1x M40/M50/M63
3 боків:
12x M20, 3x M25/32,
1x M32/M40/M50

Корпуси оснащені, діапазон ущільнення кабелю 7-12 / 9-16 / 14-21 / 17-30 мм

	Висота	Артикул
AKi-R 4/136-L Без клем, з DIN-рейкою 35 мм	132 мм	741 904 01
AKi-R 4/136 Гвинтовий клемблок 136x 0,2-4,0 мм ²	132 мм	742 136 01
AKi-R 4/136 SL Пружинний клемблок 136x 0,2-4,0 мм ²	132 мм	743 136 01

Корпуси укомплектовані: DIN-рейкою TS 35 та подвійними мембранами IP 66

Матеріал: корпус та кришка - полікарбонат, армований скловолокном



Корпуси оснащені | AKi-R

Сальникові вводи

IP68

Кабельні сальники з розвантаженням натягу. Матеріал: поліамід

Контрагайки, поліамід

Ущільнюючі кільця, поліетилен

Перехідні кільця M-Pg, полістирол

З контрагайкою, сірі З контрагайкою, чорні Без контрагайки, сірі



Різьба	Ущільнення						
M12 x 1,5	2 - 6,5 мм	KVR M12-MGM 227 412 01	--	KVR M12 247 412 01	GMU PA M12 208 412 01	ADR M12 249 012 01	ARI Pg 9 251 112 01
M16 x 1,5	4 - 10,0 мм	KVR M16-MGM 227 416 01	--	KVR M16 247 416 01	GMU PA M16 208 416 01	ADR M16 249 016 01	ARI Pg 11 251 216 01
M20 x 1,5	6 - 12,0 мм	KVR M20-MGM 227 420 01	KVR M20-MGM/sw 227 020 01	KVR M20 247 420 01	GMU PA M20 208 420 01	ADR M20 249 020 01	ARI Pg 16 251 420 01
M20 x 1,5	7 - 14,0 мм	KVR M20-GDB/MGM 227 421 01	KVR M20-GDB/MGM/sw 227 021 01	KVR M20-GDB 247 421 01	--	--	--
M25 x 1,5	9 - 16,0 мм	KVR M25-MGM 227 425 01	KVR M25-MGM/sw 227 025 01	KVR M25 247 425 01	GMU PA M25 208 425 01	ADR M25 249 025 01	ARI Pg 21 251 525 01
M32 x 1,5	11 - 21,0 мм	KVR M32-MGM 227 432 01	KVR M32-MGM/sw 227 032 01	KVR M32 247 432 01	GMU PA M32 208 432 01	ADR M32 249 032 01	ARI Pg 29 251 632 01
M40 x 1,5	16 - 28,0 мм	KVR M40-MGM 227 440 01	KVR M40-MGM/sw 227 040 01	KVR M40 247 440 01	GMU PA M40 208 440 01	ADR M40 249 040 01	--
M50 x 1,5	21 - 34,5 мм	KVR M50-MGM 227 450 01	KVR M50-MGM/sw 227 050 01	KVR M50 247 450 01	GMU PA M50 208 450 01	ADR M50 249 050 01	--
M63 x 1,5	30 - 44,5 мм	KVR M63-MGM 227 463 01	--	KVR M63 247 463 01	GMU PA M63 208 463 01	ADR M63 249 063 01	--

Ввідні патрубки та пробки

IP54

Різьбові ввідні патрубки та пробки

Без отвору, поліетилен, сірі Без отвору, поліетилен, чорні З отвором, поліетилен, сірі З отвором, поліетилен, чорні Пробки з поліетилену



Різьба	Ущільнення						
M16 x 1,5	5 - 10,0 мм	WST M16 203 416 01	WST M16/sw 203 016 01	WNI M16 213 416 01	WNI M16/sw 213 016 01	VSS PA M16 211 116 01	
M20 x 1,5	8 - 13,5 мм	WST M20 203 420 01	WST M20/sw 203 020 01	WNI M20 213 420 01	WNI M20/sw 213 020 01	VSS PA M20 211 120 01	
M25 x 1,5	9 - 16,0 мм	WST M25 203 425 01	WST M25/sw 203 025 01	WNI M25 213 425 01	WNI M25/sw 213 025 01	VSS PA M25 211 125 01	
M32 x 1,5	11 - 22,0 мм	WST M32 203 432 01	--	WNI M32 213 432 01	--	VSS PA M32 211 132 01	
M40 x 1,5	17 - 24,0 мм	WST M40 203 440 01	--	--	--	--	
M50 x 1,5	22 - 35,0 мм	WST M50 203 450 01	--	--	--	--	
M63 x 1,5	24 - 43 мм	WST M63 203 463 01	--	--	--	--	

Ввідні патрубки та пробки

IP54

Самоущільнюються в корпусі, без різби

Патрубки з поліетилену Пробки з поліетилену



Розмір	Ущільнення		
M16	6 - 10 мм	AST M16 230 416 01	VST M16 231 416 01
M20	8 - 13,5 мм	AST M20 230 420 01	VST M20 231 420 01
M25	9 - 16,0 мм	AST M25 230 425 01	VST M25 231 425 01
M32	13 - 23 мм	AST M32 230 432 01	VST M32 231 432 01
M40	17 - 30 мм	AST M40 230 440 01	VST M40 231 440 01

Ввідні мембрани

IP66

Ввідні подвійні мембрани, еластичні, самоущільнюються в корпусі (без різби)

Сірі Чорні Для 4-х кабелів (проводів) 3,5...6 мм



Розмір	Ущільнення				
M16	5 - 9 мм	DMS M16 260 416 01	--	--	
M20	7 - 12 мм	DMS M20 260 420 01	DMS M20/sw 260 020 01	--	
M25	9 - 16 мм	DMS M25 260 425 01	DMS M25 /sw 260 025 01	--	
M32	14 - 21 мм	DMS M32 260 432 01	DMS M32 /sw 260 032 01	DMS M32/4 260 433 01	
M40	19 - 28 мм	DMS M40 260 440 01	Новий	--	

Ніпельні вводи

IP55



Ступінчаті ніпельні вводи, обрізаються під потрібний перетин

Розмір	Ущільнення		
M20	5 - 16 мм	SNI M20	216 420 01
M25	5 - 21 мм	SNI M25	216 425 01
M32	13 - 26,5 мм	SNI M32	216 432 01
M40	13 - 34 мм	SNI M40	216 440 01

Комбінаційні набори

IP66



Набори для з'єднання (комбінування) корпусів, з контрагайкою, полістирол

Розмір	Товщина стінок		
M20	2,0 x 3,0 мм	KS M20	192 020 01
M25	2,0 x 3,0 мм	KS M25	192 025 01
M32	2,0 x 3,5 мм	KS M32	192 032 01
M40	2,0 x 3,5 мм	KS M40	192 040 01

Петлі до дверцят



Двірні петлі для корпусів та щитів. У комплекті: Петлі, гвинти та шаблон для свердління

TG ISS - петлі внутрішні
Для TG 1612 / 2012 / 2015 / 2516 / 3023

182 001 01



ASS-kl - петлі зовнішні
Для ТК 77 ... ТК 1809

190 002 01

ASS-gro - петлі зовнішні
Для корпусів починаючи з ТК PS/PC 1811 та AKL/AK1

190 005 01



VSG - петлі зовнішні з навісним замком

190 100 01

Для корпусів починаючи з ТК PS/PC 1811 та AKL/AK1

У комплекті також замок с ключами



AL ASS - петлі зовнішні

154 210 01

Для алюмінієвих корпусів починаючи з AL/ALR 1010 та з ТК AL 1313

У комплекті: замок с ключами, петлі, гвинти, заглушки та шаблон для свердління

Комбінаційний набір



Набори для комбінування корпусів. В комплекті з гвинтами та гайками з пластика.

TK KS gro

176 x 65 мм

Від ТК 1811 та більших

192 018 01

Заклушки



Заклушки для гвинтів

TK ADS

12 шт.

Для ТК 77 та більше, для всіх АК, для Абох починаючи з Абох 250

190 112 01

Прозорі віконця

Віконце прозоре врізне, з відкриттям
Матеріал: полікарбонат

KF 12

228 x 80 x 23 мм

IP65

567 412 01

Антиконденсат



IP44

Пристрої для відводу конденсату зі щита/корпусу та або вентиляції

BST M20

Відна мембрана для відводу конденсату з лабіринтовою ізоляцією, встановлення знизу корпусу

262 420 01



IP68

DAE M12

Клапан керування тиску в корпусі (водо-/повітрянепроникний) для зниження конденсату, M12 x 1,5 мм

262 412 01



IP65

BEL Air M40

Вентиляційний набір Air® для отворів розміром M40 x 1,5. Комплект - 2 шт.

263 440 01

Штуцери



Штуцери для з'єднання гладких труб, з контрагайкою, полістирол

Розмір	Товщина стінок		
M16	Ø 16 мм	RST M16	288 416 01
M20	Ø 20 мм	RST M20	288 420 01
M25	Ø 25 мм	RST M25	288 425 01
M32	Ø 32 мм	RST M32	288 432 01

Петлі для кріплення

Петлі для зовнішнього кріплення корпусів/щитів
У комплекті: петлі та гвинти

TG ABL

Для всіх TG

182 002 01



TK ABL

Для всіх корпусів починаючи з ТК PS/PC 77

194 001 01



AL ALS-kl

Для корпусів AL/ALR 88, 1006, 1010, 1308, 1506, 1808, та ТК AL 77/99

154 004 01

AL ALS-gro

Для корпусів AL/ALR 1212, 1616, 2212, 2320, 2616, 2823, 3323, 3616 та ТК AL 1111, 1313, 1811, 1818, 2518, 3625

154 006 01

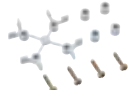


AK ABL ES

Для всіх корпусів та комбінацій АК/AK1

793 004 01

Роспорка



Роспорки для монтажу PCB або пластин

TK DST

Відстань від дна: 6 мм - 4 шт., 8 мм - 4 шт. Гвинти у комплекті - 4 шт.

194 100 01

Вивертання гвинтів



Набір для ручного вивертання гвинтів кришки

TK HVA

4 шт.

Для ТК PS/PC 77 та більше, для всіх АК, для Абох починаючи з Абох 250

190 001 01

Віконце прозоре врізне глухе
Матеріал: полікарбонат

SF 12

228 x 80 x 12,5 мм

IP65

568 012 01

HandyQuick
Клеми



Опис	Артикул
Пружинні, однополюсні, для одножильного про- воду, $U_i=400$ В	
<i>Номінальний перетин</i>	
3x0,75-1,5 мм ²	HandyQuick SQ 31 688 310 01
5x0,75-1,5 мм ²	HandyQuick SQ 51 688 510 01
8x0,75-1,5 мм ²	HandyQuick SQ 81 688 810 01
3x1,0-2,5 мм ²	HandyQuick SQ 32 688 320 01
5x1,0-2,5 мм ²	HandyQuick SQ 52 688 520 01

AT
Клеми



Опис	Артикул
Гвинтові, 12-и полюсні, розрізні. Матеріал: клеми з нікельованої латуні, корпус - поліамід, $U_i=450$ В	
<i>Номінальний перетин</i>	
2,5 мм ²	AT - 2 681 002 01
4,0 мм ²	AT - 4 681 004 01
6,0 мм ²	AT - 6 681 006 01

AS
Клеми




Опис	Артикул
Гвинтові, 12-и полюсні, розрізні. Матеріал: клеми з латуні, корпус - еластичний пластик, $U_i=450$ В	
<i>Номінальний перетин</i>	
4,0 мм ²	AS - 4 683 004 01
6,0 мм ²	AS - 6 683 006 01
10,0 мм ²	AS - 10 683 010 01
16,0 мм ²	AS - 16 683 016 01

HandyClip
Клеми



Опис	Артикул
Гвинтові, однополюсні, набірні $U_i=250$ В	
<i>Номінальний перетин</i>	
2,5 мм ²	HandyClip VC 20 686 020 01 двостороння
2,5 мм ²	HandyClip VC 21 686 021 01 одностороння

HandyGrip
Клеми



Опис	Артикул
Гвинтові, 12-и полюсні, розрізні $U_i=400$ В	
<i>Номінальний перетин</i>	
2,5 мм ²	HandyGrip VG 20 685 020 01 двосторонні
2,5 мм ²	HandyGrip VG 21 685 021 01 односторонні

HA
Магістральні



Клеми для розгалуження магістральних провідників. Монтаж на 35 мм DIN-рейку. Матеріали: контакти - латунь MS58; гвинти - сталеві оцинковані; корпус - поліамід.

Полюсів: Макс.напруга Ввід на полюс: Вивід на полюс:

Без розрізання дротів/кабелів

К-ть полюсів	Макс.напруга	Ввід на полюс	Вивід на полюс	Артикул
1	$U_i=400$ В	1/2x 25 мм ²	2x 16 мм ²	HA 25-12 691 122 01
2	$U_i=400$ В	1/2x 25 мм ²	2x 16 мм ²	HA 25-22 691 222 01
4	$U_i=400$ В	1/2x 25 мм ²	2x 16 мм ²	HA 25-42 691 422 01
5	$U_i=400$ В	1/2x 25 мм ²	2x 16 мм ²	HA 25-52 691 522 01
4	$U_i=400$ В	1/2x 25 мм ²	3 п.: 2x16, 1 п.: 6x16 мм ²	HA 25-46 691 426 01
4	$U_i=400$ В	1/2x 35 мм ²	2x 25 мм ²	HA 35-42 692 422 01
5	$U_i=400$ В	1/2x 35 мм ²	2x 25 мм ²	HA 35-52 692 522 01



3 розрізанням дротів/кабелів та захистом від дотику

1	$U_i=400$ В	2x (1,5-16) + 2x (1,5-25) мм ²	--	HA 25-16 691 132 01
---	-------------	--	----	----------------------------



3 розрізанням дротів/кабелів та захистом від дотику

4	$U_i=400$ В	4 x (1,5-25) мм ²	--	HA 25-43 691 433 01
5	$U_i=400$ В	4 x (1,5-25) мм ²	--	HA 25-53 691 533 01

AKL
Клеми



Гвинтові $U_i=690$ В	Макс.перетин	Ном.струм	Артикул
<i>1-полюсні</i>			
150 мм ²	250 А	AKL 125 40x105x115мм	076 125 01
240 мм ²	400 А	AKL 140 55x120x115мм	076 140 01
<i>4-полюсні</i>			
95 мм ²	160 А	AKL 416 160x67x63мм	076 416 01

KLS
PE/N-клеми



Гвинтові, 5-и полюсні. Монтаж на 35 мм DIN-рейку.	Артикул
<i>Номінальний перетин</i>	
3x 25 мм ²	KLS N 35 790 905 01 N-клема (блакитна)
2x 16 мм ²	KLS PE 35 790 805 01 PE-клема (зелена)
2,5 мм ²	

AKi ZEL
Затискач



Затискач для розвантаження натягу вхідних кабелів до Ø75 мм	Артикул
AKi ZEL	793 200 01

AK PE/N
Клеми

Опис	Артикул
PE/N Гвинтові клеми для щитів серії AK/AKі Compact	
AK 03 PEN-S 2x4 полюси, гвинтові 1x16 / 3x6 мм ² Від AK/AKі 03	790 204 01
AK 05 PEN-S 2x5 полюсів, гвинтові 2x16 / 3x6 мм ² Від AK/AKі 05	790 205 01
AK 09 PEN-S 2x7 полюсів, гвинтові 2x16 / 5x6 мм ² Від AK/AKі 09	790 207 01
AK 12 PEN-S 2x12 полюсів, гвинтові 2x16 / 10x6 мм ² Від AK/AKі 12	790 211 01
AK 24 PEN-S 2x16 полюсів, гвинтові 2x16 / 14x6 мм ² Від AK/AKі 24	790 218 01

AK PE/N
Клеми


Опис	Артикул
PE/N Гвинтові/пружинні клеми для щитів, починаючи з AK/AK-F 14	
AK 14 PEN-SL 2x(3+14): 3 гвинтових 2,5-16 мм ² , 14 пружинних 1,5-4 мм ² Від AK/AK-F 14	790 317 01
AK 28 PE/N-SL 2x(6+21): 6 гвинтових 2,5-16 мм ² , 21 пружинних 1,5-4 мм ² Від AK/AK-F 28	790 327 01
AK N-SL для розділення N 3 перемичками: 4 гвинтових 2,5-16 мм ² , 28 пружинних 1,5-4 мм ² Без перемичок: 3 гвинтових 2,5-16 мм ² , 14 пружинних 1,5-4 мм ² Від AK/AK-F 28	790 318 01

SKL
Клеми для шин

Клеми для мідних збірних шин корпусів AKL/AKі		
Відвід		
Для шин з розміром 12 x 10 мм (L1, L2, L3)		
1,5-16,0 мм ²	SKL 516	075 516 01
1,5-35,0 мм ²	SKL 535 гнучкі: макс.10,5x11 мм	075 535 01
16,0-70,0 мм ²	SKL 570	075 570 01
16,0-120,0 мм ²	SKL 512 гнучкі: макс.17x15 мм	075 512 01
Для шин з розміром 12 x 5 мм (PE, N)		
1,5-16,0 мм ²	SKL 116	075 116 01
1,5-35,0 мм ²	SKL 135 гнучкі: макс.10,5x11 мм	075 135 01
16,0-70,0 мм ²	SKL 170	075 170 01
16,0-120,0 мм ²	SKL 112 гнучкі: макс.17x15 мм	075 112 01

GUS 5
Утримувач шин

Утримувач шин		
GUS 5 Утримувач 5 шин з розмірами 12 x 10 мм - 30 x 10 мм		075 005 01

Профіль

Профіль рами для виготовлення каркасу AKL/AKі-комбінацій		
ZPR 3 гвинтами 2 мм		070 800 01

Ручки

Ручки для переносних корпусів. 120 мм між гвинтами		
TG 1 Кріплення гвинтами, гвинти у комплекті		191 800 01
TG 2 Кріплення саморізами, саморізи у комплекті		191 805 01

Планки

Зактиваючі планки для вільних місць ряду у щиті		
AK AS 1 елемент = 1 модуль		799 012 01

Пенал

Для зберігання дрібних деталей. Кріплення на 35 мм DIN-рейку		
AK AS Ширина 54 мм (3 модулі)		799 103 01

Утримувачі рейки NS 35

Для позиціонування пристроїв на рейці по глибині (10 шт.)		
Висота		
20,0 мм	TR NS35-20	795 020 01
64,0 мм	TR NS35-64	795 064 01
91,0 мм	TR NS35-91	795 091 01
SR NS35 Кріпильні гвинти для набору утримувачів		795 413 01

Більший вибір продукції та аксесуарів, а також детальна технічна інформація - в каталозі **Spelsberg Catalogue 2016** або на нашому сайті - www.kvk-electro.com.ua/Spelsberg