

Позначки, виконання та технічні особливості

Замок (варіанти)


стандарт	за запитом
	
важільний замок для одного напівциліндра загальною довжиною 40/45/50 мм	важільний замок для двох напівциліндрів загальною довжиною 40/45 мм

3-точкове запирання

стандарт	за запитом
	
Пластикова система запирання (окрім Н 1350)	Металева система запирання (для Н 1350 - стандарт)

Операційні двері

за запитом



Наприклад, для керування світлофором (поліцейські двері)

Базова пластина



Додаткова герметизація - закриття шафи цокольного монтажу знизу

Відкриття дверей




Стандартне виконання - відкриття дверей на право, відкриття дверей наліво - за запитом

Двері з обох сторін



Можливе замовлення виконання дверей з обох сторін шафи (замість тильної стінки)

Перевірка на іскріння



Серії X
Випробування на іскріння відповідно до DIN EN 60439-1, ч. 2: 2009-05 PIP 005: 2016-07

Двері з маркувальною рамкою



Знімний варіант



Оснащення монтується на бокових стійках з поперечинами або монтажними пластинами. Шафа «накладається» на змонтоване обладнання та кріпиться до бокових стійок (бокових стійок з оцинкованої сталі або SMC).



Розбірний варіант з оцинкованим каркасом

Шафи настінного монтажу - інформація

Важливо!

Шафи, для монтажу на цоколь, не призначені для монтажу на стіну через відсутність додаткових кріплень!!

⚠ Шафи для настінного кріплення оснащені відповідними монтажними виступами.

⚠ Всі без винятку виступи повинні бути задіяні в процесі монтажу!

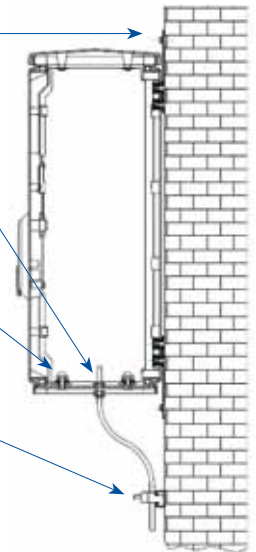
⚠ Наскрізні отвори крізь дах не рекомендується.

Використовуйте відповідний кріпильний матеріал!

Переконайтеся, що кабельні вводи зроблені таким чином, щоб зберігався ступінь захисту та клас захисту. Використовуйте відповідні гумові прокладки або кабельні сальники!

Захисні ковпачки використовуються для забезпечення класу захисту II і не повинні зніматися ніколи.

Розгрузка навантаження провідників повинне виконуватися зовні, якщо в шафі для цього не передбачено можливостей.



Серії електротехнічних шаф

Серія X

■ RAL 7035

Серія X - шафи для автономного встановлення та настінні. Шафи цієї серії є оптимальним та економічним рішенням.

- ребриста поверхня - захист від приклеювання об'єв
- різьбові вставки M10 на тильній стінці для встановлення збірних шин, монтажних плат та монтажних рам
- обмежена кількість типорозмірів



Серія F

■ RAL 7032

Серія F - шафи для автономного встановлення та настінні.

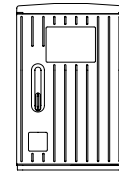
- гладка поверхня, товщі стінки
- модульна конструкція, що дозволяє проводити заміну окремих компонентів щита
- можливість комбінування (за запитом)
- найрізноманітніше виконання, у т.ч. - за кресленнями замовника, наприклад: двері на зворотньому боці, двостворчаті двері (у т.ч. - різної ширини), 19-дюймові поворотні рами, теплоізоляція шаф та багато іншого



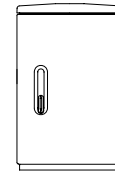
Для замовлення шафи настінного монтажу, в артикулі шафи потрібного розміру після крапки додаються літери «AP»

Шафи поставляються:

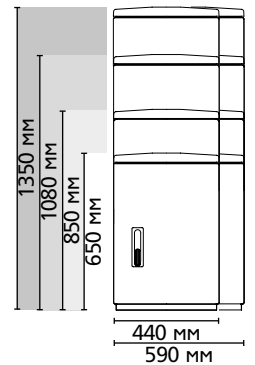
- розібрані або в сборі
- з ричажною ручкою та місцем для замка (опція)
- стандартне відкриття дверей - направо, відкриття дверей наліво - за запитом



RAL 7035



RAL 7032

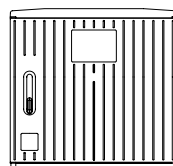


Шафи з одними дверцятами

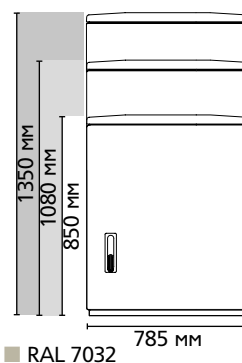
Глибина	Серія	RAL-колір		Поверхня		Виконання					Зовнішні розміри		P _{max} ΔT=20 К	Тип	Артикул	
		7035	7032	глад.	ребр.						ШхВхГ	ΔT=20 К			Тип	IP 44
440x650																
250	F	●	●	●							440x654x250	55 Вт	F3/1 650/250	1443.1	1443.54	
440x850																
200	F	●	●	●							440x836x200	60 Вт	F3/1 850/200	0596.1	0596.54	
250	F	●	●	●							440x836x250	65 Вт	F3/1 850/250	1451.1	1451.54	
320	F	●	●	●					○		440x836x322	70 Вт	F3/1 850/320	0579.1	0579.54	
440x1080																
250	F	●	●	●							440x1065x250	70 Вт	F3/1 1080/250	1452	1452.54	
320	F	●	●	●					○		440x1065x322	83 Вт	F3/1 1080/320	0580.1	0580.54	
460x850																
320	X	●	●	●				●	○		460x869x320	74 Вт	X00 850/320	1733	1733.54	
590x850																
250	F	●	●	●							590x836x250	78 Вт	F4 850/250	1453	1453.54	
320	F	●	●	●					○		590x836x322	90 Вт	F4 850/320	0284.1	1451.54	
320	X	●	●	●				●	○		590x869x320	92 Вт	X0 850/320	1265	1451.54	
412 ⁽¹⁾	F	●	●	●							590x850x411	102 Вт	F4 850/412	○	○	
470	F	●	●	●							590x850x470	117 Вт	F4 850/470	1189	1189.54	
635	F	●	●	●							590x850x635	145 Вт	F4 850/635	0164	0164.54	
590x1080																
250	F	●	●	●							590x1065x250	93 Вт	F4 1080/250	1454	1454.54	
250	F	●	●	●							590x1065x250	93 Вт	F4 1080/250	3209	3209.54	
320	F	●	●	●					○		590x1065x322	107 Вт	F4 1080/320	0318.1	0318.54	
320	F	●	●	●					●		590x1065x322	107 Вт	F4 1080/320	2767	2767.54	
412 ⁽¹⁾	F	●	●	●							590x1065x411	121 Вт	F4 1080/412	○	○	
412 ⁽¹⁾	F	●	●	●							590x1065x411	121 Вт	F4 1080/412	3866	3866.54	
470	F	●	●	●							590x1065x470	139 Вт	F4 1080/470	1188	1188.54	
470	F	●	●	●							590x1065x470	139 Вт	F4 1080/470	3210	3210.54	
635	F	●	●	●							590x1065x635	172 Вт	F4 1080/635	0180	0180.54	
635	F	●	●	●							590x1065x635	172 Вт	F4 1080/635	3211	3211.54	
590x1350																
250	F	●	●	●							590x1350x252	104 Вт	F4 1350/250	3395	3395.54	
250	F	●	●	●							590x1350x252	104 Вт	F4 1350/250	○	○	
320	F	●	●	●					○		590x1350x324	124 Вт	F4 1350/320	3397	3397.54	
320	F	●	●	●					●		590x1350x324	124 Вт	F4 1350/320	3397.1	3397.1.54	
412 ⁽¹⁾	F	●	●	●							590x1364x413	142 Вт	F4 1350/412	○	○	
412 ⁽¹⁾	F	●	●	●							590x1364x413	142 Вт	F4 1350/412	3775	3775.54	
470	F	●	●	●							590x1364x472	156 Вт	F4 1350/470	3838	3838.54	
470	F	●	●	●							590x1364x472	156 Вт	F4 1350/470	3838.1	3838.1.54	

412⁽¹⁾ - спеціальна глибина 412 мм, напр. для транспортного або телекомунікаційного обладнання

Виконання: 1/2 - 1/2 двері 1/3 - 2/3 двері 2/3 - 1/3 двері двері з маркувальною рамкою знімний варіант



■ RAL 7035



■ RAL 7032

Шафи з одними дверцятами

Глибина	Серія	RAL-колір		Поверхня		Виконання				Зовнішні розміри		P _{max} ΔT=20 К	Тип	Артикул		
		7035	7032	глад.	ребр.	□	□	□	□	□	□			ШхВхГ	IP 44	IP 54
785x850																
250	F		●	●		●	●	●			785x836x250	102 Вт	F5 850/250	1455	1455.54	
320	F		●	●		●	●	●		○	785x836x322	115 Вт	F5 850/320	0285.1	0285.54	
320	X	●			●				●	●	785x869x320	119 Вт	X1 850/320	1267	1267.54	
412 ⁽¹⁾	F		●	●		●	●	●			785x850x411	131 Вт	F5 850/412	○	○	
470	F		●	●		●	●	●			785x850x470	147 Вт	F5 850/470	1186	1186.54	
635	F		●	●		●	●	●			785x850x635	178 Вт	F5 850/635	0174	0174.54	
785x1080																
250	F		●	●		●	●	●			785x1065x250	93 Вт	F5 1080/250	1456	1456.54	
250	F	●			●	●					785x1065x250	93 Вт	F5 1080/250	3213	3213.54	
320	F		●	●		●	●	●		○	785x1065x322	107 Вт	F5 1080/320	0319.1	0319.54	
320	F	●			●	●			●		785x1065x322	107 Вт	F5 1080/320	2768	2768.54	
412 ⁽¹⁾	F		●	●		●	●	●			785x1080x411	121 Вт	F5 1080/412	○	○	
412 ⁽¹⁾	F	●			●	●					785x1080x411	121 Вт	F5 1080/412	3867	3867.54	
470	F		●	●		●	●	●			785x1080x470	139 Вт	F5 1080/470	1187	1187.54	
470	F	●			●	●			●		785x1080x470	139 Вт	F5 1080/470	3214	3214.54	
635	F		●	●		●	●	●			785x1080x635	172 Вт	F5 1080/635	0182.1	0182.54	
635	F	●			●	●			●		785x1080x635	172 Вт	F5 1080/635	3215	3215.54	
785x1350																
250	F		●	●		●	●	●			785x1350x252	104 Вт	F5 1350/250	3396	3396.54	
250	F	●			●	●					785x1350x252	104 Вт	F5 1350/250	○	○	
320	F		●	●		●	●	●		○	785x1350x324	124 Вт	F5 1350/320	3398	3398.54	
320	F	●			●	●			●		785x1350x324	124 Вт	F5 1350/320	3398.1	3398.1.54	
412 ⁽¹⁾	F		●	●		●	●	●			785x1364x413	142 Вт	F5 1350/412	○	○	
412 ⁽¹⁾	F	●			●	●					785x1364x413	142 Вт	F5 1350/412	3774	3774.54	
470	F		●	●		●	●	●			785x1364x472	156 Вт	F5 1350/470	3839	3839.54	
470	F	●			●	●			●		785x1364x472	156 Вт	F5 1350/470	3839.1	3839.1.54	

412⁽¹⁾ - спеціальна глибина 412 мм, напр. для транспортного або телекомунікаційного обладнання

Приладдя та аксесуари:
Монтажні плати: стор_____

Цоколи стор._____

Аксесуари стор._____

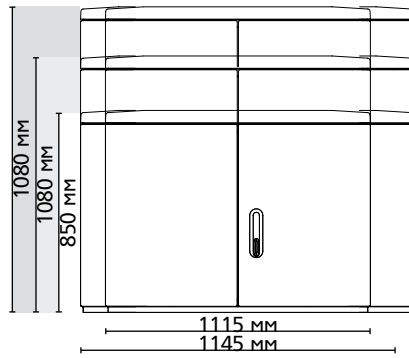
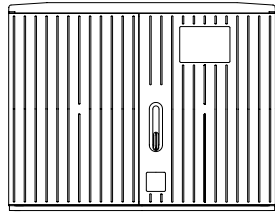
Виконання: □ 1/2 - 1/2 двері □ 1/3 - 2/3 двері □ 2/3 - 1/3 двері □ двері з маркувальною рамкою □ знімний варіант

Позначки: Розміри зазначено в мм

● стандартне виконання ● опційно ○ за запитом

Шафи з двома дверцятами, ручка на правих дверях

■ RAL 7035



■ RAL 7032


 ELSTA
kvk-electro.com.ua - Elsta

THEBEN

DOEPKE

FTG

NEW ELFIN

WALTHER-WERKE

CONTA-CLIP

ADEL-SYSTEM

Глибина	Серія	RAL-колір		Поверхня		Варіанти					Зовнішні розміри ШxВxГ	P _{max} ΔT=20 К	Тип	Артикул	
		7035	7032	глад.	ребр.									IP 44	IP 54
1115x850															
320	F	●	●	●	●	○	○	○	○	○	1115x836x324	160 Вт	F6 850/320	0537.1	0537.54
320	X	●	●	●	●	○	○	○	○	○	1115x869x324	165 Вт	X2 850/320	1730	1730.54
412 ⁽¹⁾	F	●	●	●	●	○	○	○	○	○	1115x850x413	180 Вт	F6 850/412	○	○
470	F	●	●	●	●	○	○	○	○	○	1115x850x472	197 Вт	F6 850/470	1191	1191.54
635	F	●	●	●	●	○	○	○	○	○	1115x850x472	233 Вт	F6 850/635	0952.1	0952.54
1115x1080															
320	F	●	●	●	●	○	○	○	○	○	1115x1065x322	190 Вт	F6 1080/320	0522.1	0522.54
320	F	●	●	●	●	○	○	○	○	○	1115x1065x322	190 Вт	F6 1080/320	2769	2769.54
412 ⁽¹⁾	F	●	●	●	●	○	○	○	○	○	1115x1080x411	213 Вт	F6 1080/412	○	○
412 ⁽¹⁾	F	●	●	●	●	○	○	○	○	○	1115x1080x411	213 Вт	F6 1080/412	3864	3864.54
470	F	●	●	●	●	○	○	○	○	○	1115x1080x470	233 Вт	F6 1080/470	1190	1190.54
470	F	●	●	●	●	○	○	○	○	○	1115x1080x470	233 Вт	F6 1080/470	3218	3218.54
635	F	●	●	●	●	○	○	○	○	○	1115x1080x635	273 Вт	F6 1080/635	0953.1	0953.54
635	F	●	●	●	●	○	○	○	○	○	1115x1080x635	273 Вт	F6 1080/635	3219	3219.54
1115x1350															
320	F	●	●	●	●	○	○	○	○	○	1115x1350x324	220 Вт	F6 1350/320	3399	3399.54
320	F	●	●	●	●	○	○	○	○	○	1115x1350x324	220 Вт	F6 1350/320	3399.1	3399.1.54
412 ⁽¹⁾	F	●	●	●	●	○	○	○	○	○	1115x1364x413	249 Вт	F6 1350/412	○	○
412 ⁽¹⁾	F	●	●	●	●	○	○	○	○	○	1115x1364x413	249 Вт	F6 1350/412	3773	3773.54
470	F	●	●	●	●	○	○	○	○	○	1115x1364x472	265 Вт	F6 1350/470	3840	3840.54
470	F	●	●	●	●	○	○	○	○	○	1115x1364x472	265 Вт	F6 1350/470	3840.1	3840.1.54
1445x1080															
320	F	●	●	●	●	○	○	○	○	○	1445x1065x322	244 Вт	X3 1080/320	2890	2890.54
412 ⁽¹⁾	F	●	●	●	●	○	○	○	○	○	1445x1080x411	267 Вт	X3 1080/412	3865	3865.54
470	F	●	●	●	●	○	○	○	○	○	1445x1080x470	290 Вт	X3 1080/470	3221	3221.54
635	F	●	●	●	●	○	○	○	○	○	1445x1080x635	334 Вт	X3 1080/635	3101	3101.54
1445x1350															
320	F	●	●	●	●	○	○	○	○	○	1445x1350x324	278 Вт	X3 1350/320	3837.1	3837.54
412 ⁽¹⁾	F	●	●	●	●	○	○	○	○	○	1445x1364x413	308 Вт	X3 1350/412	3776	3776.54
470	F	●	●	●	●	○	○	○	○	○	1445x1364x472	324 Вт	X3 1350/470	3841	3841.54

 412⁽¹⁾ - спеціальна глибина 412 мм, напр. для транспортного або телекомунікаційного обладнання

Приладдя та аксесуари:

Монтажні плати: стор _____

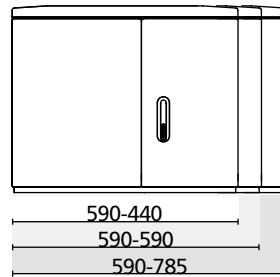
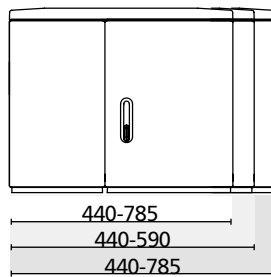
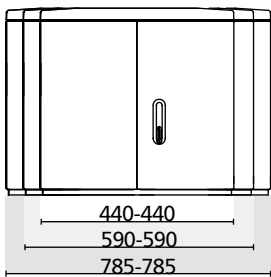
Цоколі стор _____

Аксесуари стор _____

Виконання: 1/2 - 1/2 двері 1/3 - 2/3 двері 2/3 - 1/3 двері двері з маркувальною рамкою знімний варіант

Шафи з двома дверцятами, ручка на правих дверях

■ RAL 7032



Глибина	Серія	RAL-колір		Поверхня	Варіанти	Зовнішні розміри	P _{max} ΔT=20 К	Тип	Артикул	
		7035	7032							глад.
880x850										
320	F	●	●		440-440 - ширина дверей	880x850x322	127 Вт	DB F3/1-F3/1 850/320	0787	
880x1080										
320	F	●	●		440-440 - ширина дверей	880x1080x322	151 Вт	DB F3/1-F3/1 1080/320	0788	
1030x850										
320	F	●	●		440-590 - ширина дверей	1030x850x322	147 Вт	DB F3/1-F4 850/320	0767	
320	F	●	●		590-440 - ширина дверей	1030x850x322	147 Вт	DB F4-F3/1 850/320	2441	
1030x1080										
320	F	●	●		440-590 - ширина дверей	1030x1080x322	175 Вт	DB F3/1-F4 1080/320	0594	
320	F	●	●		590-440 - ширина дверей	1030x1080x322	175 Вт	DB F4-F3/1 1080/320	2442	
1180x850										
320	F	●	●		590-590 - ширина дверей	1180x850x322	167 Вт	DB F4-F4 850/320	0211.1	
1180x1080										
320	F	●	●		590-590 - ширина дверей	1180x1080x322	198 Вт	DB F4-F4 1080/320	0206.1	
1180x1350										
320	F	●	●		590-590 - ширина дверей	1180x1364x324	233 Вт	DB F4-F4 1350/320	3598	
1225x850										
320	F	●	●		440-785 - ширина дверей	1225x850x322	172 Вт	DB F3/1-F5 850/320	0768	
320	F	●	●		785-440 - ширина дверей	1225x850x322	172 Вт	DB F5-F3/1 850/320	2488	
1225x1080										
320	F	●	●		440-785 - ширина дверей	1225x1080x322	205 Вт	DB F3/1-F5 1080/320	0769	
320	F	●	●		785-440 - ширина дверей	1225x1080x322	205 Вт	DB F5-F3/1 1080/320	2491	
1375x850										
320	F	●	●		590-785 - ширина дверей	1375x850x322	192 Вт	DB F4-F5 850/320	0214.1	
320	F	●	●		785-590 - ширина дверей	1375x850x322	192 Вт	DB F5-F4 850/320	2490	
1375x1080										
320	F	●	●		590-785 - ширина дверей	1375x1080x322	228 Вт	DB F4-F5 1080/320	0215.1	
470	F	●	●		590-785 - ширина дверей	1375x1080x470	264 Вт	DB F4-F5 1080/470	3862	
320	F	●	●		785-590 - ширина дверей	1375x1080x322	228 Вт	DB F5-F4 1080/320	2492	
470	F	●	●		785-590 - ширина дверей	1375x1080x470	264 Вт	DB F5-F4 1080/470	3863	
1375x1350										
320	F	●	●		590-785 - ширина дверей	1375x1364x324	268 Вт	DB F4-F5 1350/320	3599	
470	F	●	●		590-785 - ширина дверей	1375x1364x472	313 Вт	DB F4-F5 1350/470	3906	
320	F	●	●		785-590 - ширина дверей	1375x1364x324	268 Вт	DB F5-F4 1350/320	3600	
470	F	●	●		785-590 - ширина дверей	1375x1064x472	313 Вт	DB F5-F4 1080/470	3907	
1570x...										
					785-785 - ширина дверей					

Приладдя та аксесуари:

Монтажні плати: стор_____

Цоколі стор._____

Аксесуари стор._____

Виконання: 1/2 - 1/2 двері 1/3 - 2/3 двері 2/3 - 1/3 двері двері з маркувальною рамкою знімний варіант

Позначки: Розміри зазначено в мм

● стандартне виконання ● опційно ○ запитом

Шкафи з двома дверцятами, ручка та замок - на правих дверцятах

■ RAL 7032

Глибина	Серія	RAL-колір		Поверхня		Варіанти					Зовнішні розміри		P _{max} ΔT=20 К	Тип	Артикул	
		7035	7032	глад.	ребр.		ШxВxГ	ШxВxГ	IP 44	IP 44						
1570x850						785-785 - ширина дверей										
320	F	●	●							1570x850x322	217 Вт	DB F5-F5 850/320	0213.1			
470	F	●	●							1570x850x470	257 Вт	DB F5-F5 850/470	2443			
1570x1080						785-785 - ширина дверей										
320	F	●	●							1570x1080x322	258 Вт	DB F5-F5 1080/320	0209.1			
470	F	●	●							1570x1080x470	302 Вт	DB F5-F5 1080/470	2388			
1570x1350						785-785 - ширина дверей										
320	F	●	●							1570x1364x324	300 Вт	DB F5-F5 1350/320	3601			
470	F	●	●							1570x1364x472	376 Вт	DB F5-F5 1350/470	3908			

Приладдя та аксесуари:

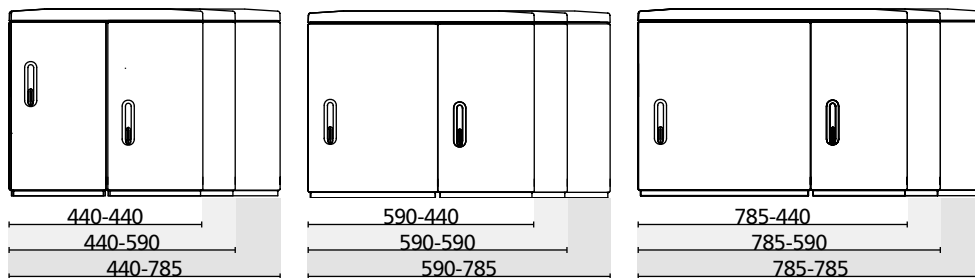
Монтажні плати: стор_____

Цоколі стор._____

Аксесуари стор._____

Шкафи з двома дверцятами, ручка та замок на кожних дверцятах

○ - за запитом - оснащення перегородками



■ RAL 7032

Глибина	Серія	RAL-колір		Поверхня		Двері Ш-Ш	Зовнішні розміри		P _{max} ΔT=20 К	Тип	Артикул	
		7035	7032	глад.	ребр.		ШxВxГ	ШxВxГ			IP 44	IP 54
880x850												
320	F	●	●			440-440	884x850x322	127 Вт	Kombi F3/1-F3/1 850/320	0216	0216.54	
880x1080												
320	F	●	●			440-440	884x1080x322	151 Вт	Kombi F3/1-F3/1 1080/320	0217	0217.54	
1030x850												
320	F	●	●			440-590	1034x850x322	147 Вт	Kombi F3/1-F4 850/320	0221	0221.54	
320	F	●	●			590-440	1034x850x322	147 Вт	Kombi F4-F3/1 850/320	2444	2444.54	
1030x1080												
320	F	●	●			440-590	1034x1080x322	151 Вт	Kombi F3/1-F4 1080/320	0223	0223.54	
320	F	●	●			590-440	1034x1080x322	151 Вт	Kombi F4-F3/1 1080/320	2445	2445.54	
1180x850												
320	F	●	●			590-590	1184x850x322	167 Вт	Kombi F4-F4 850/320	0222	0222.54	
1180x1080												
320	F	●	●			590-590	1184x1080x322	198 Вт	Kombi F4-F4 1080/320	0218	0218.54	
1180x1350												
320	F	●	●			590-590	1184x1364x324	233 Вт	Kombi F4-F4 1350/320	3602	3602.54	

Шафи з двома дверцятами, ручка та замок на кожних дверцятах

■ RAL 7032

Глибина	Серія	RAL-колір		Поверхня		Двері Ш-Ш	Зовнішні розміри ШxВxГ	P _{max} ΔT=20 К	Тип	Артикул	
		7035	7032	глад.	ребр.					IP 44	IP 54
1225x850											
320	F		●	●		440-785	1229x850x322	172 Вт	Kombi F3/1-F5 850/320	0224	0224.54
320	F		●	●		785-440	1229x850x322	172 Вт	Kombi F5-F3/1 850/320	2493	2493.54
1225x1080											
320	F		●	●		440-785	1229x1080x322	205 Вт	Kombi F3/1-F5 1080/320	0225	0225.54
320	F		●	●		785-440	1229x1080x322	205 Вт	Kombi F5-F3/1 1080/320	2495	2495.54
1375x850											
320	F		●	●		590-785	1379x850x322	192 Вт	Kombi F4-F5 850/320	0226	0226.54
320	F		●	●		785-590	1379x850x322	192 Вт	Kombi F5-F4 850/320	2494	2494.54
470	F		●	●		590-785	1379x850x470	231 Вт	Kombi F4-F5 850/470	3880	3880.54
470	F		●	●		785-590	1379x850x470	231 Вт	Kombi F5-F4 850/470	3882	3882.54
1375x1080											
320	F		●	●		590-785	1379x1080x322	228 Вт	Kombi F4-F5 1080/320	0229	0229.54
320	F		●	●		785-590	1379x1080x322	228 Вт	Kombi F5-F4 1080/320	2496	2496.54
470	F		●	●		590-785	1379x1080x470	272 Вт	Kombi F4-F5 1080/470	3879	3879.54
470	F		●	●		785-590	1379x1080x470	272 Вт	Kombi F5-F4 1080/470	3881	3881.54
1375x1350											
320	F		●	●		590-785	1379x1364x324	268 Вт	Kombi F4-F5 1350/320	3603	3603.54
320	F		●	●		785-590	1379x1364x324	268 Вт	Kombi F5-F4 1350/320	3604	3604.54
470	F		●	●		590-785	1379x1364x472	333 Вт	Kombi F4-F5 1350/470	3909	3909.54
470	F		●	●		785-590	1379x1364x472	333 Вт	Kombi F5-F4 1350/470	3910	3910.54
1570x850											
320	F		●	●		785-785	1574x850x322	217 Вт	Kombi F5-F5 850/320	0219	0219.54
470	F		●	●		785-785	1574x850x470	257 Вт	Kombi F5-F5 850/470	2497	2497.54
1570x1080											
320	F		●	●		785-785	1574x1080x322	258 Вт	Kombi F5-F5 1080/320	0220	0220.54
470	F		●	●		785-785	1574x1080x470	302 Вт	Kombi F5-F5 1080/470	2498	2498.54
1570x1350											
320	F		●	●		785-785	1574x1364x324	300 Вт	Kombi F5-F5 1350/320	3605	3605.54
470	F		●	●		785-785	1574x1364x476	376 Вт	Kombi F5-F5 1350/470	3911	3911.54

Приладдя та аксесуари:
Монтажні плати: стор_____

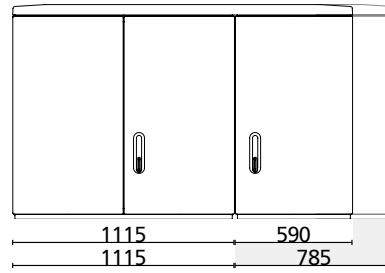
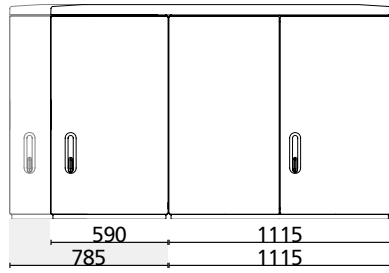
Цоколі стор._____

Аксесуари стор._____

Щафи з двома дверцятами: 1х одностулковими + 1х двостулковими, ручка та замок на правих дверцятах

○ - за запитом - оснащення перегородками

■ RAL 7032



kvk-electro.com.ua - Elsta

Глибина	Серія	RAL-колір		Поверхня	Двері	Зовнішні розміри	P _{max}	ΔT=20 К	Тип	Артикул	
		7035	7032							глад.	ребр.
1705x1080											
320	F	●	●		590-1115	1709x1080x322	291 Вт		Kombi F4-F6 1080/320	3884	3884.54
320	F	●	●		1115-590	1709x1080x470	291 Вт		Kombi F6-F4 1080/320	3269	3269.54
470	F	●	●		590-1115	1709x1080x322	361 Вт		Kombi F4-F6 1080/470	3885	3885.54
470	F	●	●		1115-590	1709x1080x470	361 Вт		Kombi F6-F4 1080/470	3883	3883.54
1705x1350											
320	F	●	●		590-1115	1709x1364x324	330 Вт		Kombi F4-F6 1350/320	3606	3606.54
320	F	●	●		1115-590	1709x1364x472	330 Вт		Kombi F6-F4 1350/320	3607	3607.54
470	F	●	●		590-1115	1709x1364x324	401 Вт		Kombi F4-F6 1350/470	3912	3912.54
470	F	●	●		1115-590	1709x1364x472	401 Вт		Kombi F6-F4 1350/470	3913	3913.54
1900x1080											
320	F	●	●		785-1115	1904x1080x322	323 Вт		Kombi F5-F6 1080/320	3888	3888.54
320	F	●	●		1115-785	1904x1080x470	323 Вт		Kombi F6-F5 1080/320	3886	3886.54
470	F	●	●		785-1115	1904x1080x322	398 Вт		Kombi F5-F6 1080/470	3889	3889.54
470	F	●	●		1115-785	1904x1080x470	398 Вт		Kombi F6-F5 1080/470	3887	3887.54
1900x1350											
320	F	●	●		785-1115	1904x1364x324	370 Вт		Kombi F5-F6 1350/320	3608	3608.54
320	F	●	●		1115-785	1904x1364x472	370 Вт		Kombi F6-F5 1350/320	3609	3609.54
470	F	●	●		785-1115	1904x1364x324	444 Вт		Kombi F5-F6 1350/470	3914	3914.54
470	F	●	●		1115-785	1904x1364x472	444 Вт		Kombi F6-F5 1350/470	3915	3915.54

Приладдя та аксесуари:

Монтажні плати: стор_____

Цоколі стор. _____

Аксесуари стор. _____

Щафи двоповерхові

з одностулковими дверцятами на кожному поверху, ручка та замок на кожних дверцятах

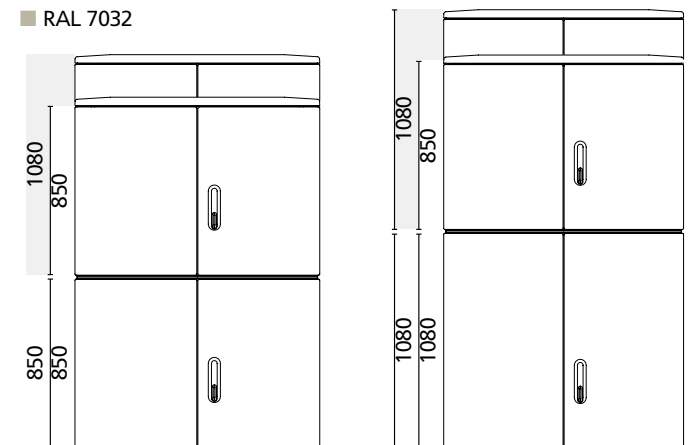
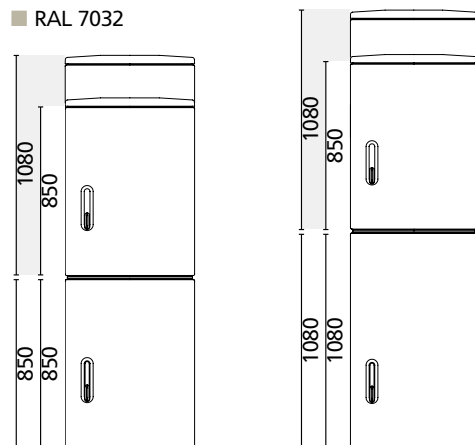
з двостулковими дверцятами на кожному поверху, ручка та замок на правих дверцятах

○ - за запитом - оснащення дверними перегородками

○ - за запитом - оснащення дверними перегородками

■ RAL 7032

■ RAL 7032



Шафи двоповерхові

Глибина	Серія	RAL-колір		Поверхня глад. ребр.	Поверхи шафи В (низ)-В (верх)	Зовнішні розміри ШхВхГ	P _{max} ΔT=20 К	Тип	Артикул	
		7035	7032						IP 44	IP 54
з одностулковими дверцятами на кожному поверху, ручка та замок на кожних дверцятах										
590x1620										
320	F		●	●	850-850	590x1621x322	146 Вт	DH F4 850-850/320	0160	0160.54
470	F		●	●	850-850	590x1621x470	186 Вт	DH F4 850-850/470	2718	2718.54
635	F		●	●	850-850	590x1621x635	230 Вт	DH F4 850-850/635	2722	2722.54
590x1850										
320	F		●	●	850-1080	590x1850x322	161 Вт	DH F4 850-1080/320	0162	0162.54
320	F		●	●	1080-850	590x1850x322	161 Вт	DH F4 1080-850/320	2437	2437.54
470	F		●	●	850-1080	590x1865x470	204 Вт	DH F4 850-1080/470	2719	2719.54
470	F		●	●	1080-850	590x1865x470	204 Вт	DH F4 1080-850/470	2720	2720.54
635	F		●	●	850-1080	590x1865x635	251 Вт	DH F4 850-1080/635	2723	2723.54
635	F		●	●	1080-850	590x1865x635	251 Вт	DH F4 1080-850/635	2724	2724.54
590x2090										
320*	F		●	●	850-850	590x2080x322	168 Вт	DH F4 1080-1080/320	○	○
470	F		●	●	850-850	590x2094x470	220 Вт	DH F4 1080-1080/470	2721	2721.54
635	F		●	●	850-850	590x2094x635	271 Вт	DH F4 1080-1080/635	2725	2725.54
785x1620										
320	F		●	●	850-850	785x1621x322	188 Вт	DH F5 850-850/320	0161	0161.54
470	F		●	●	850-850	785x1621x470	233 Вт	DH F5 850-850/470	2726	2726.54
635	F		●	●	850-850	785x1621x635	281 Вт	DH F5 850-850/635	2729	2729.54
785x1850										
320	F		●	●	850-1080	785x1850x322	206 Вт	DH F5 850-1080/320	0163	0163.54
320	F		●	●	1080-850	785x1850x322	206 Вт	DH F5 1080-850/320	2439	2439.54
470	F		●	●	850-1080	785x1865x470	255 Вт	DH F5 850-1080/470	2727	2727.54
470	F		●	●	1080-850	785x1865x470	255 Вт	DH F5 1080-850/470	2609	2609.54
635	F		●	●	850-1080	785x1865x635	306 Вт	DH F5 850-1080/635	2730	2730.54
635	F		●	●	1080-850	785x1865x635	306 Вт	DH F5 1080-850/635	2731	2731.54
785x2090										
320*	F		●	●	1080-1080	785x2080x322	222 Вт	DH F5 1080-1080/320	○	○
470	F		●	●	1080-1080	785x2094x470	275 Вт	DH F5 1080-1080/470	2728	2728.54
635	F		●	●	1080-1080	785x2094x635	330 Вт	DH F5 1080-1080/635	2732	2732.54
з двостулковими дверцятами на кожному поверху, ручка та замок на правих дверцятах										
1115x1620										
320	F		●	●	850-850	1115x1621x322	259 Вт	DH F6 850-850/320	0765	0765.54
470	F		●	●	850-850	1115x1621x470	310 Вт	DH F6 850-850/470	2733	2733.54
635	F		●	●	850-850	1115x1621x635	363 Вт	DH F6 850-850/635	2736	2736.54
1115x1850										
320	F		●	●	850-1080	1115x1850x322	283 Вт	DH F6 850-1080/320	1213	1213.54
320	F		●	●	1080-850	1115x1850x322	283 Вт	DH F6 1080-850/320	2440	2440.54
470	F		●	●	850-1080	1115x1865x470	339 Вт	DH F6 850-1080/470	2606	2606.54
470	F		●	●	1080-850	1115x1865x470	339 Вт	DH F6 1080-850/470	2734	2734.54
635	F		●	●	850-1080	1115x1865x635	394 Вт	DH F6 850-1080/635	2737	2737.54
635	F		●	●	1080-850	1115x1865x635	394 Вт	DH F6 1080-850/635	2738	2738.54
1115x2090										
320*	F		●	●	1080-1080	1115x2080x322	316 Вт	DH F6 1080-1080/320	○	○
470	F		●	●	1080-1080	1115x2094x470	366 Вт	DH F6 1080-1080/470	2735	2735.54
635	F		●	●	1080-1080	1115x2094x635	425 Вт	DH F6 1080-1080/635	2739	2739.54

* Комбінації шаф DH 1080-1080 з глибиною 320 дозволяються лише з додатковим кріпленням (вгорі) до стіни.

Приладдя та аксесуари:
Монтажні плати: стор_____

Цоколі стор._____

Аксесуари стор._____

Монтажні плати

Підходить для шаф

Розмір плати

Монтажна плата полімерна, ізоляційна, струмонепровідна
 - опір (IEC 60112) $400 \leq \text{CTI} < 600$
 - клас ізоляції (EN 60085) E 120 °C
 Відповідає всім вимогам стандартів IEC 61439 щодо монтажних плат.



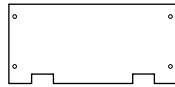
ШхВ	Тип шафи / висота	ШхВхТ	Артикул
440x650	MPL-HP E/A/F 3/1 650	360x550x6	0664
440x850	MPL-HP E/A/F 3/1 850	360x648x6	0642
440x1080	MPL-HP E/A/F 3/1 1080	360x900x6	0643
460x850	MPL-HP X00 850	380x780x6	0644
472x720	MPL-HP E/A/F3 720	380x610x6	0665
590x850	MPL-HP E/A/F4 X0 850	500x648x6	0635
590x1080	MPL-HP E/A/F4 1080	500x900x6	0637
590x1350	MPL-HP E/A/F4 1350	500x1195x6	3480
785x850	MPL-HP E/A/F5 X1 850	695x648x6	0636
785x1080	MPL-HP E/A/F5 1080	695x900x6	0638
785x1350	MPL-HP E/A/F5 1350	695x1195x6	3481
1115x850	MPL-HP E/A/F6 X2 850	1025x648x6	0639
1115x1080	MPL-HP E/A/F6 1080	1025x900x6	0640
1115x1080	MPL-HP E/A/F6 1080	1025x900x8	0640.1
1115x1350	MPL-HP E/A/F6 1350	1025x1195x6	3482
1115x1350	MPL-HP E/A/F6 1350	1025x1195x8	3482.1
1445x1080	MPL-HP X3 1080	1355x900x8	3713
1445x1350	MPL-HP X3 1350	1355x1195x8	3714

Базові пластини пластина-F

Підходить для шаф

Зовнішній розмір

Базові пластини з термопластичного матеріалу для шаф серій F та X що монтуються на цоколь.




- **Шафи серії F:** із заглибленнями, що закриваються з'єднувальним штифтом шафи, тому можливий рівень захисту IP 54 (з ущільненням)
- **Шафи серії X:** в разі потреби збільшення рівня захисту до IP 54, використовуйте базові плити без заглиблень. Важливо: встановлення можливе лише з цоколями SX - для закопування в землю
- **Стандартне виконання** - без додаткової герметизації
- **Герметичне виконання** базових пластин для шаф з IP 54 - можливе за запитом

ШхВ	Тип	ШхВхТ	Артикул
Базові пластини-F із заглибленнями (для шаф серій F та X)			
440x200	BPL-F PVC F3/1 200	395x163x5	9463717
440x250	BPL-F PVC F3/1 250	395x213x5	9463296
440x320	BPL-F PVC F3/1 320	395x285x5	9462895
460x320	BPL-F PVC X00 320	415x285x5	9466587
590x250	BPL-F PVC F4 250	545x213x5	9466272
590x320	BPL-F PVC F4 X0 320	545x285x5	9461495
590x412	BPL-F PVC F4 412	545x374x5	9466424
590x470	BPL-F PVC F4 470	545x433x5	9463192
590x635	BPL-F PVC F4 635	545x598x5	9466284
785x250	BPL-F PVC F5 250	380x610x6	9466273
785x320	BPL-F PVC F5 X1 320	740x285x5	9461473
785x412	BPL-F PVC F5 412	740x374x5	9466426
785x470	BPL-F PVC F5 470	740x433x5	9463193
785x635	BPL-F PVC F5 635	740x598x5	9466285
1115x320	BPL-F PVC F6 X2 320	1070x285x5	9462209
1115x412	BPL-F PVC F6 412	1070x374x5	9466428
1115x470	BPL-F PVC F6 470	1070x433x5	9463194
1115x635	BPL-F PVC F6 635	1070x598x5	9466429
1445x320	BPL-F PVC F X3 320	1400x285x5	9466430
1445x412	BPL-F PVC F X3 412	1400x374x5	9466431
1445x470	BPL-F PVC F X3 470	1400x433x5	9466039
1445x635	BPL-F PVC F X3 635	1400x598x5	9465987

Базові пластини-F із заглибленнями (для шаф серії X)

460x320	BPL-F PVC X00	415x285x5	9463211
590x320	BPL-F PVC X0	545x285x5	9463213
785x320	BPL-F PVC X1	740x285x5	9463215
1115x320	BPL-F PVC X2	1070x285x5	9463217



Для правильності вибору базової пластини, будь-ласка, дивіться опис у таблиці «Рівень захисту IPXX - огляд», стор.70, або звертайтеся за консультацією до наших менеджерів!!

Цоколі для закопування в землю

Цоколі для закопування, складаються з двох бічних частин, задньої стінки та передніх пластин (верхня може повертатися, нижня закріплена). Розвантаження натягу кабелю (анкерна рейка або кутова секція) кріпиться в бічній частині, або прикручується до задньої стінки і може бути встановлене на різній висоті.

Матеріал: з поліестер армований скловолокном, для закопування в ґрунт, гладка поверхня.

Стандартне виконання:

- у RAL 7032 або RAL 7035
- з розвантаженням натягу кабелю
- з отворами для силових розеток збоків, можна зафіксувати зсередини

Спеціальне виконання:

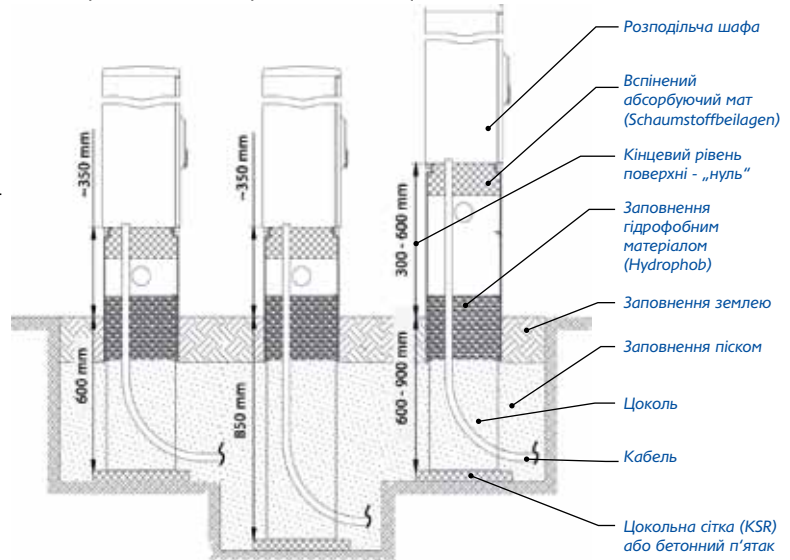
- у інших кольорах RAL
- цоколі для для тимчасового підключення кабелів та ліній, із закритими дверима шафи
- для встановлення металевих шаф



Колір: ■ - RAL 7032, □ - RAL 7035

Висота	Зовн.розміри ШхВхГ	Тип	Артикул Особливості*
Для шаф 440x200 (ШхГ)			
Н 950	420x950x180	S3 950/180	0327.ST ■
Н 1200	420x1200x180	S3 1200/180	0330.ST ■
Н 1200S	420x1200x180	S3S 1200/180	0433.ST ■
Для шаф 440x250 (ШхГ)			
Н 950	420x950x250	S3/1 950/250	1457.ST ■
Н 1200	420x1200x250	S3/1 1200/250	1460.ST ■
Н 1200S	420x1200x250	S3/1S 1200/250	1461.ST ■
Для шаф 440x320 (ШхГ)			
Н 950	425x950x310	S3/1 950/310	SX310 ■ SX312 ■
Н 1200	425x1200x310	S3/1 1200/310	SX320 ■ SX322 ■
Н 1200S	425x1200x310	S3/1S 1200/310	SX330 ■ SX332 ■
Для шаф 460x320 (ШхГ)			
Н 950	455x950x310	S X00 950/310	SX300.1 □ SX302.1 □
Н 1200	455x1200x310	S X00 1200/310	SX340.1 □ SX342.1 □
Н 1200S	455x1200x310	S X00 S 1200/310	SX350.1 □ SX352.1 □
Для шаф 590x250 (ШхГ)			
Н 950	585x950x250	S4/1 950/250	1458.ST ■
Н 1200	585x1200x250	S4/1 1200/250	1462.ST ■
Н 1200S	585x1200x250	S4/1S 1200/250	1463.ST ■
Для шаф 590x320 (ШхГ)			
Н 950	590x950x310	S4/1 950/310	SX410 ■ SX412 ■
Н 1200	590x1200x310	S4/1 1200/310	SX420 ■ SX422 ■
Н 1200S	590x1200x310	S4/1S 1200/310	SX430 ■ SX432 ■
Для шаф 590x412 (ШхГ)			
Н 950	585x950x400	S4 950/400	3660 □
Н 1200	585x1200x400	S4 1200/400	○
Н 1200S	585x1200x400	S4S 1200/400	○
Для шаф 590x470 (ШхГ)			
Н 950	585x950x459	S3 950/470	0668 ■ 10018967 ■ 10038355 □
Н 1200	585x1200x459	S3 1200/470	1444 ■
Н 1200S	585x1200x459	S3S 1200/470	2446 ■

Цоколь 950 Цоколь 1200 Цоколь 1200 «S»



Висота	Зовн.розміри ШхВхГ	Тип	Артикул Особливості*
Для шаф 590x635 (ШхГ)			
Н 950	585x950x624	S4 950/635	SX4DT10 ■ 10039700 □
Н 1200	585x1200x624	S4 1200/635 R/R ¹	SX4DT20 ■
Н 1200S	585x1200x624	S4S 1200/635 R/R ¹	SX4DT30 ■
Для шаф 785x250 (ШхГ)			
Н 950	780x950x240	S5 950/250	1459.ST ■ 1459.ST.1 □
Н 1200	780x1200x240	S5 1200/250	1464.ST ■
Н 1200S	780x1200x240	S5S 1200/250	1465.ST ■
Для шаф 785x320 (ШхГ)			
Н 950	780x950x310	S5 950/320	SX510 ■ SX512 ■ SX510.1 □ SX512.1 □
Н 1200	780x1200x310	S5 1200/320	SX520 ■ SX522 ■ SX520.1 □ SX522.1 □
Н 1200S	780x1200x310	S5S 1200/320	SX530 ■ SX532 ■ SX530.1 □ SX532.1 □
Для шаф 785x412 (ШхГ)			
Н 950	780x950x400	S5 950/412	3650 □
Н 1200	780x1200x400	S5 1200/412	○
Н 1200S	780x1200x400	S5S 1200/412	○
Для шаф 785x470 (ШхГ)			
Н 950	780x950x459	S5 950/470	0670 ■ 10018966 ■ 0670.1 □ 10037573 □
Н 1200	780x1200x459	S5 1200/470	1445 ■
Н 1200S	780x1200x459	S5S 1200/470	1447 ■
Для шаф 785x635 (ШхГ)			
Н 950	780x950x624	S5 950/635	SX5DT10 ■ SX5DT10.1 □ 10039701 □
Н 1200	780x1200x620	S5 1200/635 R/R ¹	SX5DT20 ■
Н 1200S	780x1200x620	S5S 1200/635 R/R ¹	SX5DT30 ■
Для шаф 1115x320 (ШхГ)			
Н 950	1115x950x312	S6 950/320	SX610 ■ SX612 ■ SX610.1 □ SX612.1 □
Н 1200	1115x1200x312	S6 1200/320	SX620 ■ SX622 ■ SX620.1 □ SX622.1 □
Н 1200S	1115x1200x312	S6S 1200/320	SX630 ■ SX632 ■ SX630.1 □ SX632.1 □

¹ Форма поставки: шафи поставляються повністю зібрані

Продовження далі -->>

* Особливості:

Розрузка натягу: AS - анкерна рейка, WP - кутова секція Отвори для розеток: ST - із заглушками, SC - із зсувною кришкою

Позначки: Розміри зазначено в мм

● стандартне виконання ● опційно ○ за запитом

81

<<- Продовження, початок на попередній сторінці

Колір: ■ - RAL 7032, □ - RAL 7035

Висота	Зовн.розміри		Артикул	
	ШхВхГ	Тип	Особливості*	
Для шаф 1115x412 (ШхГ)				
Н 950	1110x950x400	S6 950/412	AS/ST/SC	WP/ST/ST
Н 1200	1110x1200x400	S6 1200/412		3649 □
Н 1200S	1110x1200x400	S6S 1200/412		○
Для шаф 1115x470 (ШхГ)				
Н 950	1110x950x459	S6 950/470	AS/ST/ST	WP/ST/ST
Н 1200	1110x1200x459	S6 1200/470	0669 ■	10021661 ■
Н 1200S	1110x1200x459	S6S 1200/470	0669.1 □	10037572 □
Н 1200S	1110x1200x459	S6S 1200/470	1446 ■	
Н 1200S	1110x1200x459	S6S 1200/470	2447 ■	
Для шаф 1115x635 (ШхГ)				
Н 950	1110x950x624	S6 950/635	AS/ST/ST	WP/ST/ST
Н 1200	1110x1200x620	S6 1200/635 R/R ¹	SX6DT10 □	10039703 □
Н 1200S	1110x1200x620	S6S 1200/635 R/R ¹	SX6DT20 □	
Н 1200S	1110x1200x620	S6S 1200/635 R/R ¹	SX6DT30 □	
Для шаф 1445x320 (ШхГ)				
Н 950	1440x950x310	SX3 950/320	AS/ST/ST	WP/ST/ST
Н 1200	1440x1200x310	SX3 1200/320	3733 □	2990 □
Н 1200S	1440x1200x310	SX3S 1200/320	3734 □	3766 □
Н 1200S	1440x1200x310	SX3S 1200/320	3735 □	2991 □
Для шаф 1445x412 (ШхГ)				
Н 950	1440x950x400	SX3 950/412	AS/ST/ST	WP/ST/ST
Н 1200	1440x1200x400	SX3 1200/412		3661 □
Н 1200S	1440x1200x400	SX3S 1200/412		○
Н 1200S	1440x1200x400	SX3S 1200/412		○
Для шаф 1445x470 (ШхГ)				
Н 950	1440x950x459	SX3 950/470	AS/ST/ST	WP/ST/ST
Н 1200	1440x1200x459	SX3 1200/470	3732 □	10039501 □
Н 1200S	1440x1200x459	SX3S 1200/470	○	○
Н 1200S	1440x1200x459	SX3S 1200/470	○	○
Для шаф 1445x635 (ШхГ)				
Н 950	1440x950x623	SX3 950/635	AS/ST/ST	WP/ST/ST
Н 1200	1440x1200x623	SX3 1200/635 R/R ¹	○	10039704 □
Н 1200S	1440x1200x623	SX3S 1200/635 R/R ¹	○	○
Н 1200S	1440x1200x623	SX3S 1200/635 R/R ¹	○	○

Для шаф з двома дверцятами

Для шаф 820x320 (ШхГ)				
440-440 ширина дверцят				
Н 950	820x950x310	S3/1-S3/1 950/320	AS/ST/SC	WP/ST/ST
Н 1200	820x1200x310	S3/1-S3/1 1200/320	SXZ3310 ■	SXZ3312 ■
Н 1200S	820x1200x310	S3/1S-S3/1S 1200/320		○
Для шаф 1030x320 (ШхГ)				
440-590 ширина дверцят				
Н 950	1030x950x310	S3/1-S4 950/320	AS/ST/SC	WP/ST/ST
Н 1200	1030x1200x310	S3/1-S4 1200/320	SXZ3410 ■	SXZ3412 ■
Н 1200S	1030x1200x310	S3/1S-S4S 1200/320		○
590-440 ширина дверцят				
Н 950	1030x950x310	S4-S3/1 950/320	SXZ4310 ■	SXZ4312 ■
Н 1200	1030x1200x310	S4-S3/1 1200/320	SXZ4320 ■	
Н 1200S	1030x1200x310	S4S-S3/1S 1200/320	○	○
Для шаф 1180x320 (ШхГ)				
590-590 ширина дверцят				
Н 950	1180x950x310	S3/1-S3/1 950/320	AS/ST/SC	WP/ST/ST
Н 1200	1180x1200x310	S3/1-S3/1 1200/320	SXZ4410 ■	SXZ4412 ■
Н 1200S	1180x1200x310	S3/1S-S3/1S 1200/320	SXZ4420 ■	
Н 1200S	1180x1200x310	S3/1S-S3/1S 1200/320	SXZ4430 ■	○

Висота	Зовн.розміри		Артикул	
	ШхВхГ	Тип	Особливості*	
Для шаф 1225x320 (ШхГ)				
440-785 ширина дверцят				
Н 950	1225x950x310	S3/1-S5 950/320	AS/ST/SC	WP/ST/ST
Н 1200	1225x1200x310	S3/1-S5 1200/320	SXZ3510 ■	SXZ3512 ■
Н 1200S	1225x1200x310	S3/1S-S5S 1200/320	SXZ3520 ■	
Н 1200S	1225x1200x310	S3/1S-S5S 1200/320	○	○
785-440 ширина дверцят				
Н 950	1225x950x310	S5-S3/1 950/320	SXZ5310 ■	
Н 1200	1225x1200x310	S5-S3/1 1200/320	SXZ5320 ■	
Н 1200S	1225x1200x310	S5S-S3/1S 1200/320	○	○
Для шаф 1375x320 (ШхГ)				
590-785 ширина дверцят				
Н 950	1375x950x310	S4-S5 950/320	AS/ST/SC	WP/ST/ST
Н 1200	1375x1200x310	S4-S5 1200/320	SXZ4510 ■	SXZ4512 ■
Н 1200S	1375x1200x310	S4S-S5S 1200/320	SXZ4520 ■	
Н 1200S	1375x1200x310	S4S-S5S 1200/320	SXZ4530 ■	
785-590 ширина дверцят				
Н 950	1375x950x310	S5-S4 950/320	SXZ5410 ■	
Н 1200	1375x1200x310	S5-S4 1200/320	SXZ5420 ■	
Н 1200S	1375x1200x310	S5S-S4S 1200/320	SXZ5430 ■	
Для шаф 1375x470 (ШхГ)				
590-785 ширина дверцят				
Н 950	1375x950x459	S4-S5 950/470	AS/ST/SC	WP/ST/ST
Н 1200	1375x1200x459	S4-S5 1200/470	SXZ454710 ■	○
Н 1200S	1375x1200x459	S4S-S5S 1200/470	○	○
Н 1200S	1375x1200x459	S4S-S5S 1200/470	○	○
785-590 ширина дверцят				
Н 950	1375x950x459	S5-S4 950/470	SXZ544710 ■	SXZ544712
Н 1200	1375x1200x459	S5-S4 1200/470	○	○
Н 1200S	1375x1200x459	S5S-S4S 1200/470	○	○
Для шаф 1570x320 (ШхГ)				
785-785 ширина дверцят				
Н 950	1570x950x310	S5-S5 950/320	AS/ST/SC	WP/ST/ST
Н 1200	1570x1200x310	S5-S5 1200/320	SXZ5510 ■	SXZ5512 ■
Н 1200S	1570x1200x310	S5S-S5S 1200/320	SXZ5520 ■	
Н 1200S	1570x1200x310	S5S-S5S 1200/320	SXZ5530 ■	
Для шаф 1570x470 (ШхГ)				
785-785 ширина дверцят				
Н 950	1570x950x459	S5-S5 950/470	AS/ST/SC	WP/ST/ST
Н 1200	1570x1200x459	S5-S5 1200/470	SXZ554710 ■	SXZ554712
Н 1200S	1570x1200x459	S5S-S5S 1200/470	○	
Для шаф 1705x320 (ШхГ)				
590-1115 ширина дверцят				
Н 950	1705x950x310	S4-S6 950/320	AS/ST/SC	WP/ST/ST
Н 1200	1705x1200x310	S4-S6 1200/320	SXZ4610 ■	
Н 1200S	1705x1200x310	S4S-S6S 1200/320	SXZ4620 ■	
Н 1200S	1705x1200x310	S4S-S6S 1200/320	SXZ4630 ■	
1115-590 ширина дверцят				
Н 950	1705x950x310	S6-S4 950/320	SXZ6410 ■	
Н 1200	1705x1200x310	S6-S4 1200/320	SXZ6420 ■	
Н 1200S	1705x1200x310	S6S-S4S 1200/320	SXZ6430 ■	
Для шаф 1705x470 (ШхГ)				
590-1115 ширина дверцят				
Н 950	1705x950x459	S4-S6 950/470	AS/ST/ST	WP/ST/ST
Н 1200	1705x1200x459	S4-S6 1200/470	SXZ464710 ■	SXZ464712
Н 1200S	1705x1200x459	S4S-S6S 1200/470	○	○
Н 1200S	1705x1200x459	S4S-S6S 1200/470	○	○
1115-590 ширина дверцят				
Н 950	1705x950x459	S6-S4 950/470	SXZ644710 ■	
Н 1200	1705x1200x459	S6-S4 1200/470	SXZ644720 ■	
Н 1200S	1705x1200x459	S6S-S4S 1200/470	SXZ644730 ■	

Зовн.розміри				Артикул		Зовн.розміри				Артикул	
Висота	ШхВхГ	Тип	Особливості*	AS/ST/SC	WP/ST/ST	Висота	ШхВхГ	Тип	Особливості*	AS/ST/ST	WP/ST/ST
Для шаф 1900x320 (ШхГ) 785-1115 ширина дверцят						Для шаф 1900x470 (ШхГ) 785-1115 ширина дверцят					
Н 950	1900x950x310	S5-S6 950/320	SXZ5610 ■ SXZ5612 ■			Н 950	1900x950x459	S5-S6 950/470	SXZ564710 ■ SXZ564712		
Н 1200	1900x1200x310	S5-S6 1200/320	SXZ5620 ■			Н 1200	1900x1200x459	S5-S6 1200/470	○ ○		
Н 1200S	1900x1200x310	S5S-S6S 1200/320	SXZ5630 ■			Н 1200S	1900x1200x459	S5S-S6S 1200/470	SXZ564730 ■ ○		
1115-785 ширина дверцят						1115-785 ширина дверцят					
Н 950	1900x950x310	S6-S5 950/320	SXZ6510 ■			Н 950	1900x950x459	S6-S5 950/470	SXZ654710 ■		
Н 1200	1900x1200x310	S6-S5 1200/320	SXZ6520 ■			Н 1200	1900x1200x459	S6-S5 1200/470	○ ○		
Н 1200S	1900x1200x310	S6S-S5S 1200/320	SXZ6530 ■			Н 1200S	1900x1200x459	S6S-S5S 1200/470	○ ○		

Цоколі для заковування в ґрунт/землю - з відкидним клапаном

Для шаф	ДхШ	Висота	Особливості*	Зовн.розміри ШхВхГ	Тип	Артикул RAL7032 ■ RA 7035 □	
440x320	Н 950	AS/ST/SC	425x950x310	FP S3/1 950/320	2283	○	
460x320	Н 950	AS/ST/SC	455x950x310	FP S X00 950/320	○	2282	
590x320	Н 950	AS/ST/SC	590x950x310	FP S4 950/320	2284	2284.1	
785x320	Н 950	AS/ST/SC	785x950x310	FP S5 950/320	2285	2285.1	
1115x320	Н 950	AS/ST/SC	1115x950x312	FP S6 950/320	2286	2286.1	



Цоколі для заковування в ґрунт/землю - з додатковими отворами для вводу кабелів

Для шаф	ДхШ	Висота	Особливості*	Зовн.розміри ШхВхГ	Тип	Артикул RAL7032 ■ RA 7035 □	
460x320	Н 950	WP/ST/ST, 1xRS120	455x950x310	S X00 950/320 RS	○	10019317	
590x320	Н 950	WP/ST/ST, 1xRS120 посередині	590x950x310	S4 950/320 RS	10019431	10016637	
785x320	Н 950	WP/ST/ST, 1xRS120 посередині	785x950x310	S5 950/320 RS	10017690	10017791	
785x320	Н 950	WP/ST/ST, 2xRS120	785x950x310	S5 950/320 RS	10018340	10028566	
1115x320	Н 950	WP/ST/ST, 2xRS120	1115x950x312	S6 950/320 RS	10018037	10016874	
1445x320	Н 950	WP/ST/ST, 3xRS120	1440x950x310	S X3 950/320 RS	○	10028103	



Аксесуари для заковування цоколів в ґрунт/землю

Тип	Розміри (ШхВхГ)	Артикул
Цокольна сітка		
KSR 600/400	600x400x40	1515
KSR 800/400	800x400x40	1516
KSR 1200/400	1200x400x40	1517
KSR 800/800	800x800x60	1518
KSR 1200/800	1200x800x60	1519
Гідрофобний матеріал		
BT 4-8 mm (керамзит)	50 л/мішок, 17 кг	3102
Hydrophob 1-4 mm (піноскло)	100 л/мішок, 5,5 кг	1560



Цокольна сітка (KSR)

пластикові, ідеальне покриття ґрунту перед монтажем шафи: вирівнює та укріплює поверхню, легко монтується, розрізається, переноситься на інше місце



Hydrophob

Вспінений абсорбуючий мат (Schaumstoffbeilagen)

Вспінений абсорбуючий мат

Для цоколів	Тип	Розміри (ШхВхГ)	Артикул	Для цоколів	Тип	Розміри (ШхВхГ)	Артикул
440x200	SSZ F3/1 - D200 нерозр.	420x180x100	35249	785x412	SSZ F5 - D412 нерозр.	785x402x100	9466512
440x250	SSZ F3/1 - D250 нерозр.	420x238x100	9464593	785x470	SSZ F5 - D470 нерозр.	785x460x100	9464597
440x320	SSZ F3/1 - D320 розр.	425x312x100	SSB3.1	785x635	SSZ F5 - D635 нерозр.	785x625x100	9464601
460x320	SSZ X00 - D320 нерозр.	455x312x100	9464695	1115x320	SSZ X2, F6 - D320 розр.	1115x312x100	SSB6
590x250	SSZ F4 - D250 нерозр.	590x238x100	9464594	1115x412	SSZ F6 - D412 нерозр.	1115x402x100	9466513
590x320	SSZ X0, F4 - D320 розр.	590x312x100	SSB4	1115x470	SSZ F6 - D470 нерозр.	1115x460x100	9464598
590x412	SSZ F4 - D412 нерозр.	590x402x100	9466511	1115x635	SSZ F6 - D635 нерозр.	1115x625x100	9464602
590x470	SSZ F4 - D470 нерозр.	590x460x100	9464596	1445x320	SSZ X 3 - D320 нерозр.	1445x312x100	9464591
590x635	SSZ F4 - D635 нерозр.	590x625x100	9464600	1445x412	SSZ X 3 - D412 нерозр.	1445x402x100	9466514
785x250	SSZ F5 - D250 нерозр.	785x238x100	9464595	1445x470	SSZ X 3 - D470 нерозр.	1445x460x100	9464599
785x320	SSZ X1, F5 - D320 розр.	785x312x100	SSB5	1445x635	SSZ X 3 - D635 нерозр.	1445x625x100	9464603

* Особливості:

Розрушка натягу: AS - анкерна рейка, WP - кутова секція Отвори для розеток: ST - із заглушками, SC - із зсувною кришкою

Позначки: Розміри зазначено в мм

● стандартне виконання ○ опційно ○ за запитом

Цоколі - монтаж на поверхню, на землю

Цоколі для монтажу шаф автономного встановлення на поверхню, призначена для місць, де вже існує підготовлена поверхня. Також можуть використовуватись як кабельний простір, наприклад, при встановленні на тротуарах, автостоянках або у приміщеннях. Складається з двох бічних частин, задньої стінки та передніх пластин. З розвантаженням натягу кабелю (анкерна рейка або кутова секція) кріпиться в бічній частині, або прикручується до задньої стінки.

Матеріал: з поліестер армований скловолокном, стійкий до УФВ, атмосферних впливів та хімічних речовин. Всі металеві елементи - корозійностійкі.

Стандартне виконання:

- у кольорах RAL 7032 або RAL 7035
- одинарні або комбіновані
- з елементом для розвантаження натягу кабелю
- з отворами для силових розеток збоків
- поставляються зібраними

Спеціальне виконання:

- у інших кольорах RAL
- цоколі для ярмаркових майданчиків для тимчасового підключення кабелів та ліній, із закритими дверима шафи
- для встановлення металевих шаф



Колір: ■ - RAL 7032, □ - RAL 7035

Важливо!!

Загальну висоту цоколя та шафи не можна перевищувати ~2000 мм, щоб відповідати необхідним обмеженням навантаження автономних зовнішніх шаф.

Висота	Зовн.розміри		Артикул	
	ШхВхГ	Тип	Особливості*	
Для шаф 440x200 (ШхГ)				
Н 250	420x278x180	SB3 250/180	1414 ■	
Н 500	420x528x180	SB3 500/180	1415 ■	
Для шаф 440x250 (ШхГ)				
Н 250	420x278x239	SB3/1 250/250	1472 ■	
Н 500	420x528x239	SB3/1 500/250	1473 ■	
Для шаф 440x320 (ШхГ)				
Н 250	425x278x310	SB3/1 250/310	1416 ■	
Н 500	425x528x310	SB3/1 500/310	1417 ■	
Н 750	425x778x310	SB3/1 750/320	1429 ■	
Для шаф 460x320 (ШхГ)				
Н 250	455x278x311	SB X00 250/320	2200.1 □	10025764 □
Н 500	455x528x311	SB X00 500/320	2210.1 □	10025766 □
Для шаф 590x250 (ШхГ)				
Н 250	585x278x250	SB4 250/250	1474 ■	1474.1 □
Н 500	585x528x250	SB4 500/250	1475 ■	1475.1 □
Для шаф 590x320 (ШхГ)				
Н 250	590x278x311	SB4 250/320	1418 ■	10026746 ■
Н 500	590x528x311	SB4 500/320	1420 ■	10026750 ■
Н 750	590x778x311	SB4 750/320	1430 ■	10025768 □
Для шаф 590x412 (ШхГ)				
Н 250	585x278x400	SB4 250/412	3736.1 □	
Н 500	585x528x400	SB4 500/412	3737.1 □	
Для шаф 590x470 (ШхГ)				
Н 250	585x278x459	SB4 250/470	2709 ■	10037188 ■
Н 500	585x528x459	SB4 500/470	2710 ■	10050720 □
Н 750	590x778x459	SB4 750/470	2710.1 □	10050721 □
Для шаф 590x635 (ШхГ)				
Н 250	585x278x624	SB4 250/635	2711 ■	
Н 500	585x528x624	SB4 500/635	2713 ■	
Для шаф 785x250 (ШхГ)				
Н 250	780x278x240	SB5 250/250	1476 ■	1476.1 □
Н 500	780x528x240	SB5 500/250	1477 ■	1477.1 □

Висота	Зовн.розміри		Артикул	
	ШхВхГ	Тип	Особливості*	
Для шаф 785x320 (ШхГ)				
Н 250	780x278x310	SB5 250/320	1421 ■	10026747 ■
Н 500	780x528x310	SB5 500/320	1422 ■	10026751 ■
Н 750	780x778x310	SB5S 780/320	1431 ■	10025770 □
Для шаф 785x412 (ШхГ)				
Н 250	780x278x400	SB5 250/412	3738.1 □	
Н 500	780x528x400	SB5 500/412	3739.1 □	
Для шаф 785x470 (ШхГ)				
Н 250	780x278x459	SB5 250/470	2333 □	10030416 ■
Н 500	780x528x459	SB5 500/470	1445 ■	10050382 □
Для шаф 785x635 (ШхГ)				
Н 250	780x278x624	SB5 250/635	2714 ■	
Н 500	780x528x624	SB5 500/635	2715 ■	
Для шаф 1115x320 (ШхГ)				
Н 250	1110x278x311	SB6 250/320	1423 ■	10026748 ■
Н 500	1110x528x311	SB6 500/320	1425 ■	10026752 ■
Н 750	1110x778x311	SB6 750/320	1432 ■	10026752 □
Для шаф 1115x412 (ШхГ)				
Н 250	1110x278x400	SB6 250/412	3740.1 □	
Н 500	1110x528x400	SB6 500/412	3741.1 □	
Для шаф 1115x470 (ШхГ)				
Н 250	1110x278x459	SB6 250/470	2183 ■	10032513 ■
Н 500	1110x528x459	SB6 500/470	1407 ■	10050553 □
Н 750	1110x778x459	SB6 750/470	1407 ■	10034198 ■
Н 900	1110x928x459	SB6 900/470	1407 ■	10050713 □
Для шаф 1115x635 (ШхГ)				
Н 250	1110x278x624	SB6 250/635	2716 ■	10026752 ■
Н 500	1110x528x624	SB6 500/635	2717 ■	10026752 □
Для шаф 1445x320 (ШхГ)				
Н 250	1440x278x311	SB X3 250/320	2998.1 □	10039517 □
Н 500	1440x528x311	SB X3 500/320	2999.1 □	10038030 □
Для шаф 1445x412 (ШхГ)				
Н 250	1440x278x400	SB X3 250/412	3742.1 □	
Н 500	1440x528x400	SB X3 500/412	3743.1 □	

¹ Форма поставки: шафи поставляються повністю зібрані

* Особливості:

Розгрукка натягу: AS - анкерна рейка, WP - кутова секція Отвори для розеток: ST - із заглушками, SC - із зсувною кришкою

Висота	Зовн.розміри		Артикул	
	ШхВхГ	Тип	Особливості*	
Для шаф 1445x470 (ШхГ)				
Н 250	1440x278x459	SB X3 250/470	3114 □	10050554 □
Н 500	1440x528x459	SB X3 500/470	3245 □	10050723 □
Для шаф 1445x635 (ШхГ)				
Н 250	1440x278x624	SB X3 250/635	WP/ST/ST 3744 □	
Н 500	1440x528x624	SB X3 500/635	3371 □	

Для шаф з двома дверцятами

Для шаф 880x320 (ШхГ)				
440-440 ширина дверцят				
Н 250	865x278x311	SBK 3/1-3/1 250/320	AS/ST/SC ○	
Н 500	865x528x311	SBK 3/1-3/1 500/320	○	
Для шаф 1030x320 (ШхГ)				
440-590 ширина дверцят				
Н 250	1020x278x311	SBK 3/1-4 250/320	AS/ST/ST 3746 □	
Н 500	1020x528x311	SBK 3/1-4 500/320	3747 □	
590-440 ширина дверцят				
Н 250	1020x278x311	SBK 4-3/1 250/320	3129 □	
Н 500	1020x528x311	SBK 4-3/1 500/320	3745 □	
Для шаф 1180x320 (ШхГ)				
590-590 ширина дверцят				
Н 250	1175x278x311	SBK 4-4 250/320	AS/ST/ST 2143 □	
Н 500	1175x528x311	SBK 4-4 500/320	2643 □	
Для шаф 1225x320 (ШхГ)				
440-785 ширина дверцят				
Н 250	1215x278x311	SBK 3/1-5 250/320	AS/ST/ST 3748 □	
Н 500	1215x528x311	SBK 3/1-5 500/320	3749 □	
785-440 ширина дверцят				
Н 250	1215x278x311	SBK 5-3/1 250/320	2707 □	
Н 500	1215x528x311	SBK 5-3/1 500/320	3750 □	
Для шаф 1375x320 (ШхГ)				
590-785 ширина дверцят				
Н 250	1370x278x311	SBK 4-5 250/320	AS/ST/ST 2142 □	
Н 500	1370x528x311	SBK 4-5 500/320	2167 □	
785-590 ширина дверцят				
Н 250	1370x278x311	SBK 5-4 250/320	2141 □	
Н 500	1370x528x311	SBK 5-4 500/320	2799 □	
Для шаф 1375x470 (ШхГ)				
590-785 ширина дверцят				
Н 250	1370x278x459	SBK 4-5 250/470	AS/ST/ST 3751 □	
Н 500	1370x528x459	SBK 4-5 500/470	3752 □	
785-590 ширина дверцят				
Н 250	1370x278x459	SBK 5-4 250/470	3353 □	
Н 500	1370x528x459	SBK 5-4 500/470	3753 □	
Для шаф 1570x320 (ШхГ)				
785-785 ширина дверцят				
Н 250	1565x278x311	SBK 5-5 250/320	AS/ST/ST 2144 □	
Н 500	1565x528x311	SBK 5-5 500/320	2260 □	
Для шаф 1570x470 (ШхГ)				
785-785 ширина дверцят				
Н 250	1565x278x459	SBK 5-5 250/470	AS/ST/ST 3132 □	
Н 500	1565x528x459	SBK 5-5 500/470	3075 □	

* Особливості:

Розрузка натягу: AS - анкерна рейка, WP - кутова секція Отвори для розеток: ST - із заглушками, SC - із зсувною кришкою

Позначки: Розміри зазначено в мм

Висота	Зовн.розміри		Артикул	
	ШхВхГ	Тип	Особливості*	
Для шаф 1705x320 (ШхГ)				
590-1115 ширина дверцят				
Н 250	1700x278x311	SBK 4-6 250/320	AS/ST/ST 3115 ■	
Н 500	1700x528x311	SBK 4-6 500/320	3119 ■	
1115-590 ширина дверцят				
Н 250	1700x278x311	SBK 6-4 250/320	AS/ST/ST 3116 ■	
Н 500	1700x528x311	SBK 6-4 500/320	3108 ■	
Для шаф 1705x470 (ШхГ)				
1115-590 ширина дверцят				
Н 250	1700x278x459	SBK 4-6 250/470	AS/ST/ST 3132 ■	
Н 500	1700x528x459	SBK 4-6 500/470	3075 ■	
590-1115 ширина дверцят				
Н 250	1700x278x459	SBK 6-4 250/470	AS/ST/ST 3123 ■	
Н 500	1700x528x459	SBK 6-4 500/470	3110 ■	
Для шаф 1900x320 (ШхГ)				
785-1115 ширина дверцят				
Н 250	1895x278x311	SBK 5-6 250/320	AS/ST/ST 3117 ■	
Н 500	1895x528x311	SBK 5-6 500/320	3120 ■	
1115-785 ширина дверцят				
Н 250	1895x278x311	SBK 6-5 250/320	AS/ST/ST 3118 ■	
Н 500	1895x528x311	SBK 6-5 500/320	3121 ■	
Для шаф 1900x470 (ШхГ)				
1115-785 ширина дверцят				
Н 250	1895x278x459	SBK 5-6 250/470	AS/ST/ST 3756 ■	
Н 500	1895x528x459	SBK 5-6 500/470	3757 ■	
785-1115 ширина дверцят				
Н 250	1895x278x459	SBK 6-5 250/470	AS/ST/ST 3758 ■	
Н 500	1895x528x459	SBK 6-5 500/470	3759 ■	

Цоколі з відкидним клапаном



* Особливості: AS/ST/SC

Колір - RAL7035 □ - за запитом

Для шаф	Зовн.розміри		Артикул	
	ДхШ	Висота		ШхВхГ
440x320	Н 500	420x528x311	FP SB3/1 500/320	2661
590x320	Н 500	585x528x311	FP SB4 500/320	2889
785x320	Н 500	780x528x311	FP SB5 500/320	2660
1115x320	Н 500	1110x528x311	FP SB6 500/320	2860

Цоколі з додатковими отворами



* Особливості: WP/ST/ST

Для шаф	Зовн.розміри		Артикул:			
	ДхШ	Висота		ШхВхГ	Тип	RAL7032
460x320	Н 500	450x528x311	S X00 500/320 RS	○	10051226	
Додаткові отвори: 1xRS120 посередині						
590x320	Н 500	585x528x311	S4 500/320 RS		10051224	10051225
Додаткові отвори: 1xRS120 посередині						
785x320	Н 500	780x528x311	S5 500/320 RS		10051221	10038813
Додаткові отвори: 1xRS120 посередині						
1115x320	Н 500	1110x528x311	S6 500/320 RS		10051222	10036991
Додаткові отвори: 2xRS120						
1445x320	Н 500	1440x528x311	S X3 500/320 RS	○	10051223	
Додаткові отвори: 3xRS120						

Підвищувачі цоколів

Отримайте додаткову висоту з підвищувачами цоколів ELSTA!

Індивідуальне розширення існуючих цоколів. Підвищувачі з поліестеру від ELSTA Mosdorfer можна точно розмістити поверх закопаного або змонтованого на поверхні цоколя, збільшуючи простір від поверхні або ґрунта. Цокольні підвищувачі використовуються, наприклад, в районах затоплення, на крутих схилах або у випадку необхідності збільшення нижнього краю розподільника. Матеріал має гарну міцність, стійкий до УФВ та атмосферних впливів а також - до дії хімічних речовин.

Стандартне виконання:

- у кольорах RAL 7032 або RAL 7035
- з отворами для вводу кабелю з двох боків
- поставляються зібраними

Спеціальне виконання:

- у інших кольорах RAL



* Особливості: ST/ST

Висота	Зовн.розміри		Артикул		Висота	Зовн.розміри		Артикул	
	ШхВхГ	Тип	RAL7032	RAL7035		ШхВхГ	Тип	RAL7032	RAL7035
Для шаф 440x200 (ШхГ)					Для шаф 785x250 (ШхГ)				
Н 250	420x306x181	SV3 250/181	1399	○	Н 250	780x278x240	SV5 250/250	1470	1470.1
Н 500	420x528x181	SV3 500/181	1400	○	Н 500	780x528x240	SV5 500/250	1471	1471.1
Для шаф 440x250 (ШхГ)					Для шаф 785x320 (ШхГ)				
Н 250	420x306x239	SV3/1 250/250	1466	○	Н 250	780x306x310	SV5 250/320	1410	1410.1
Н 500	420x528x239	SV3/1 500/250	1467	○	Н 500	780x528x310	SV5 500/320	1411	1411.1
Для шаф 440x320 (ШхГ)					Для шаф 785x470 (ШхГ)				
Н 250	425x306x310	SV3/1 250/310	1408	○	Н 250	780x278x459	SV5 250/470	3351	10050684
Н 500	425x528x310	SV3/1 500/310	1409	○	Н 500	780x528x459	SV5 500/470	10050848	10050728
Для шаф 460x320 (ШхГ)					Для шаф 1115x320 (ШхГ)				
Н 250	455x306x311	SV X00 250/320	○	2943	Н 250	1110x306x311	SV6 250/320	1412	1412.1
Н 500	455x528x311	SV X00 500/320	○	2939	Н 500	1110x528x311	SV6 500/320	1413	1413.1
Для шаф 590x250 (ШхГ)					Для шаф 1115x470 (ШхГ)				
Н 250	585x278x250	SV4 250/250	1468	1468.1	Н 250	1110x278x459	SV6 250/470	3007	10050725
Н 500	585x528x250	SV4 500/250	1469	1469.1	Н 500	1110x528x459	SV6 500/470	3165	10050729
Для шаф 590x320 (ШхГ)					Для шаф 1445x320 (ШхГ)				
Н 250	590x306x311	SV4 250/320	1401	1401.1	Н 250	1440x278x311	SV X3 250/320	○	3003
Н 500	590x528x311	SV4 500/320	1402	1402.1	Н 500	1440x528x311	SV X3 500/320	○	10038384
Для шаф 590x470 (ШхГ)					Для шаф 1445x470 (ШхГ)				
Н 250	585x278x459	SV4 250/470	3352	10050724	Н 250	1440x278x459	SV X3 250/470	○	10050726
Н 500	585x528x459	SV4 500/470	10050847	10050727	Н 500	1440x528x459	SV X3 500/470	○	10050730

Додаткові бокові пластини для цоколів

Додаткові пластини для закриття порожнин у цоколях. Типовий приклад використання: цоколь не повністю закритий через крутий перепад на ділянці.

- для спереду та ззаду потрібні дві штуки
- підходить для цоколів типу SX

Тип	Особливості	Артикул
Додаткова цокольна пластина S3/1 RAL7032	кріплення для (ШхВ) 440x320, RAL 7032	3249307.E
Додаткова цокольна пластина S X00 RAL7035	кріплення для (ШхВ) 440x320, RAL 7035	3249310.1.E
Додаткова цокольна пластина S4 RAL7035	кріплення для (ШхВ) 590x320, RAL 7035	3249313.1.E
Додаткова цокольна пластина S4 RAL7032	кріплення для (ШхВ) 590x320, RAL 7032	3249313.E
Додаткова цокольна пластина S5 RAL7035	кріплення для (ШхВ) 785x320, RAL 7035	3249316.1.E
Додаткова цокольна пластина S5 RAL7032	кріплення для (ШхВ) 785x320, RAL 7032	3249316.E
Додаткова цокольна пластина S6 RAL7035	кріплення для (ШхВ) 1115x320, RAL 7035	3249326.1.E
Додаткова цокольна пластина S6 RAL7032	кріплення для (ШхВ) 1115x320, RAL 7032	3249326.E

* Особливості:

Розгрукка натягу: AS - анкерна рейка, WP - кутова секція Отвори для розеток: ST - із заглушками, SC - із зсувною кришкою

Електротехнічні колони

IP44 / IP54

Електротехнічні розподільчі колони зовнішнього встановлення

Технічно досконалі, компактний дизайн та невеликі розміри. Нижня частина колони - монолітний цоколь для закопування в ґрунт. Ідеальне рішення для застосувань де є обмеження по простору або потрібні невеликі габарити щита.

Стойкі до ультрафіолету, атмосферних впливів та хімічних речовин, ударостійкість IK10. Добре продумані варіанти внутрішніх кріплень забезпечують максимальну гнучкість інсталяції.

Стандартне виконання:

- у кольорах RAL 7032 або RAL 7035
- двері знімні з горизонтальним замком або відкидні з важільним замком
- введення кабелю з тильної сторони
- поставляються зібраними

Спеціальне виконання:

- у інших кольорах RAL
- з додатковим захистом від УФВ та/або графіті
- зі встановленою монтажною платою
- порожні або обладнанням згідно специфікації



Pillar 100
гладкі стінки,
знімні двері



Pillar 270
гладкі стінки,
знімні двері



Pillar 306/308
ребристі стінки,
знімні двері



Pillar 310/330
ребристі стінки,
відкидні двері



Pillar 320/340
ребристі стінки,
відкидні двері



Знімні двері



Відкидні двері

RAL7032 ■
RAL7035 □

Глибина	RAL-колір		Поверхня	Зовнішні розміри	P _{max} ΔT=20 K	Тип	Артикул	
	7035	7032					глад.	ребр.
208x1303	Pillar 100 знімні двері з горизонтальним триточковим замком							
116		●	●	208x1303x116	23 Вт	Електротехнічна колона Pillar 100	10015501	–
116		●	●	208x1303x116	23 Вт	Електротехнічна колона Pillar 100 з циліндричною рейкою	10016779	–
116		●	●	208x1303x116	23 Вт	Електротехнічна колона Pillar 100 з профільною рейкою	4491149	–
296x1140	Pillar 270 знімні двері з місцем для замка-напівциліндра							
161		●	●	296x1140x161	29 Вт	Електротехнічна колона Pillar 270	4491240	–
345x1450	Pillar 306 знімні двері з місцем для замка-напівциліндра. Можливість введення кабелю через поворотну передню панель (наприклад, для тимчасового живлення на будівельних майданчиках, ринках та в кемпінгах).							
240	●		●	345x1450x240	46 Вт	Електротехнічна колона Pillar 306, AS	3291	○
240	●		●	345x1450x240	46 Вт	Електротехнічна колона Pillar 306, WP	10050741	○
345x1600	Pillar 308 знімні двері з місцем для замка-напівциліндра. Можливість введення кабелю через поворотну передню панель (наприклад, для тимчасового живлення на будівельних майданчиках, ринках та в кемпінгах).							
240	●		●	345x1600x240	52 Вт	Електротехнічна колона Pillar 308, AS	3292	○
240	●		●	345x1600x240	52 Вт	Електротехнічна колона Pillar 308, WP	10050643	○
350x1710	Pillar 310 відкидні двері з місцем для замка-напівциліндра.							
278	●		●	350x1710x277,5	60 Вт	Електротехнічна колона Pillar 310, AS	2947	○
278	●		●	350x1710x277,5	60 Вт	Електротехнічна колона Pillar 310, WP	10050389	○
583x1710	Pillar 320 відкидні двері з місцем для замка-напівциліндра.							
278	●		●	583x1710x277,5	96 Вт	Електротехнічна колона Pillar 320, AS	2948	○
278	●		●	583x1710x277,5	96 Вт	Електротехнічна колона Pillar 320, WP	10037047	○
350x2010	Pillar 330 відкидні двері з місцем для замка-напівциліндра.							
278	●		●	350x2010x277,5	76 Вт	Електротехнічна колона Pillar 330, AS	2949	○
278	●		●	350x2010x277,5	76 Вт	Електротехнічна колона Pillar 330, WP	10051178	○
583x2010	Pillar 340 відкидні двері з місцем для замка-напівциліндра.							
278	●		●	583x2010x277,5	115 Вт	Електротехнічна колона Pillar 340, AS	2950	○
278	●		●	583x2010x277,5	115 Вт	Електротехнічна колона Pillar 340, WP	10038417	○

* Особливості:

Розрузка натягу: AS - анкерна рейка, WP - кутова секція Отвори для розеток: ST - із заглушками, SC - із зсувною кришкою

Позначки: Розміри зазначено в мм

● стандартне виконання ● опційно ○ запитом

Монтажні плати для електротехнічних колон

Монтажна плата полімерна, ізоляційна, струмонепровідна

- опір (IEC 60112) $400 \leq CPI < 600$
- клас ізоляції (EN 60085) E 120 °C

Відповідає всім вимогам стандартів IEC 61439 щодо монтажних плат



Підходить для шаф

ШхВ	Тип шафи / висота	Розмір плати ШхВхТ	Артикул
296x1140	MPL-HP pillar 270	266x470x6	0647
345x1450	MPL-HP pillar 306	302x620x5	3364
345x1600	MPL-HP pillar 308	302x770x5	3365
350x1710/2010	MPL-HP pillar 310/330	307x935x6	3360
583x1710/2010	MPL-HP pillar 320/340	540x935x6	3361

Базові пластини для електротехнічних колон

Базові пластини з термопластичного матеріалу для електротехнічних колон



Підходить для шаф

ШхВ	Тип	Зовнішній розмір ШхВхТ	Артикул
345x1450/1600	BPL-PVC pillar 306/308	314x202x4	9465698
350x1710/2010	BPL-HP pillar 310/330 з отвором	325x235x4	10014670
583x1710/2010	BPL-HP pillar 320/340 з отвором	556x235x4	10014671

Інші аксесуари для електротехнічних колон

Вспінений абсорбуючий мат

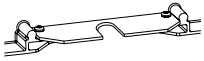


Цокольна сітка



Гідрофобний матеріал

Плата кабельного вводу для колон 306/308



Для цоколів pillar	Тип	Розміри (ШхВхГ)	Артикул
pillar 100	SSZ колона 100, нерозр.	172x88x100	9464604
pillar 270	SSZ колона 270, нерозр.	285x155x100	9464605
pillar 306/308	SSZ колона 306/308, нерозр.	315x220x100	9465531
pillar 310/330	SSZ колона 310/330, нерозр.	329x273x100	9464607
pillar 320/340	SSZ колона 320/340, нерозр.	563x273x100	9464608

Тип	Розміри (ШхВхГ)	Артикул
KSR 600/400	600x400x40	1515

Тип	Розміри (ШхВхГ)	Артикул
BT 4-8 mm (керамзит)	50 л/мішок, 17 кг	3102
Hydrophob 1-4 mm (піноскло)	100 л/мішок, 5,5 кг	1560

Тип	Артикул
Набір пластини кабельного вводу для колон 306/308 Для забезпечення ступіню захисту IP 23C, коли вхідний кабель вводиться ззовні збоку	9408543

Електротехнічні шафи вбудованого монтажу

Серія E

Міцний корпус прихованого монтажу з поліестеру - повністю ізольований відповідним класом захисту для зовнішнього використання.

Стійкі до ультрафіолету та атмосферних впливів, розподільчі шафи від ELSTA Mosdorfer є ідеальним рішенням для всіх застосувань, де необхідно шафу вбудувати у стіну: у приміщенні чи назовні будинку, стіні паркану тощо., а також - мати максимальний захист і довговічність.

Двері розподільника можна пофарбувати або поштукатурити після простої попередньої обробки, а отже, вони можуть бути виконані в дизайні фасаду будинку.

Стандартне виконання:

- у кольорах RAL 7032
- двері знімні з горизонтальним замком або відкидні з важільним замком
- отвори для вводу кабелю передвстановлені в процесі лиття корпусу
- поставляються зібраними

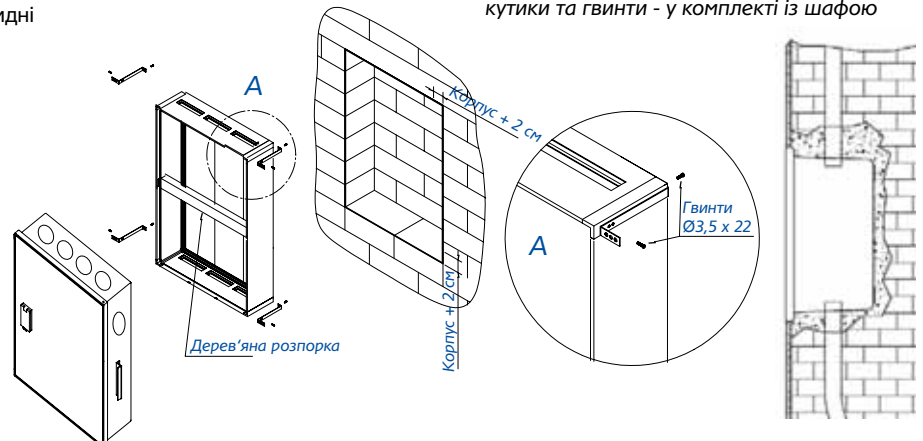
Спеціальне виконання:

- у інших кольорах RAL
- з додатковим захистом від УФВ та/або графіті
- зі встановленою монтажною платою
- асиметричне розділені двері (1/3 та 2/3) та функціональні простори в шафі
- спеціальне виготовлення за кресленнями замовника
- обладнані згідно специфікації

Розшифровка позначок - на стор. 71



Монтаж шафи в нішу
кутки та гвинти - у комплекті із шафою



Глибина	RAL-колір		Поверхня		Зовнішні розміри		P _{max} ΔT=20 К	Тип	Артикул	
	7035	7032	глад.	ребр.	ШхВхГ				IP 44	IP 54
265x385					Знімні двері з місцем для замка-напівциліндру, закриття зверху					
130	●	●			265x385x130		14 Вт	PUP 265/385/130 (KÜK), EHZ	3819	–
320x320					Знімні двері з місцем для замка-напівциліндру, закриття вбік					
160	●	●			320x320x160		15 Вт	PUP 320/320/160 (E0), EHZ	4491202	–
320x520					Знімні двері з місцем для замка-напівциліндру, закриття зверху					
180	●	●			320x520x180		22 Вт	PUP 320/520/180 (E1), EHZ	4491152	–
330x440					Знімні двері з місцем для замка-напівциліндру, закриття вбік					
150	●	●			330x440x150		19 Вт	PUP 330/440/150 (VSK), EHZ	3820	–
440x330					Знімні двері з місцем для замка-напівциліндру, закриття вбік					
150	●	●			440x330x150		21 Вт	PUP 440/330/150, EHZ	4491346	–
450x450					Знімні двері з місцем для замка-напівциліндру, закриття вбік					
130	●	●			450x450x130		24 Вт	PUP 450/450/130, EHZ	3822	–
165	●	●			450x450x165		26 Вт	PUP 450/450/165, EHZ	3823	–
450x600					Знімні двері з місцем для замка-напівциліндру, закриття вбік					
165	●	●			450x600x165		31 Вт	PUP 450/600/165, EHZ	3826	–
472x712					Знімні двері з місцем для замка-напівциліндру, закриття зверху					
180	●	●			472x712x180		36 Вт	PUP 472/712/180 (E3), EHZ	4491145	–
600x450					Знімні двері з місцем для замка-напівциліндру, закриття вбік					
130	●	●			600x450x130		31 Вт	PUP 600/450/130, EHZ	3828	–
165	●	●			600x450x165		33 Вт	PUP 600/450/165, EHZ	3830	–
712x472					Знімні двері з місцем для замка-напівциліндру, закриття вбік					
165	●	●			712x472x180		40 Вт	PUP 712/472/180, EHZ	3832	–
440x620					Відкидні двері з ручкою-важелем та місцем для замка-напівциліндру					
250	●	●			458x636x250		36 Вт	E3/1 620/250	4491377	○
440x820					Відкидні двері з ручкою-важелем та місцем для замка-напівциліндру					
200	●	●			458x818x200		39 Вт	E3/1 820/200	3871	○
250	●	●			458x818x250		41 Вт	E3/1 820/250	4491275.1	○
320	●	●			458x818x322		44 Вт	E3/1 820/320	4491276.1	○
440x1050					Відкидні двері з ручкою-важелем та місцем для замка-напівциліндру					
200	●	●			458x1048x200		45 Вт	E3/1 1050/200	3872	○
250	●	●			458x1048x250		47 Вт	E3/1 1050/250	4491283.1	○
320	●	●			458x1048x322		50 Вт	E3/1 1050/320	4491284.1	○
590x820					Відкидні двері з ручкою-важелем та місцем для замка-напівциліндру					
200	●	●			608x818x200		39 Вт	E4 820/200	3873	○
250	●	●			608x818x250		41 Вт	E4 820/250	4491277.1	○
320	●	●			608x818x322		44 Вт	E4 820/320	4491278.1	○
590x1050					Відкидні двері з ручкою-важелем та місцем для замка-напівциліндру					
200	●	●			608x1048x205		52 Вт	E4 1050/200	3873	○
250	●	●			608x1048x250		61 Вт	E4 1050/250	4491277.1	○
320	●	●			608x1048x322		70 Вт	E4 1050/320	4491278.1	○
590x1350					Відкидні двері з ручкою-важелем та місцем для замка-напівциліндру					
200	●	●			608x1332x207		68 Вт	E4 1350/200	3875	○
250	●	●			608x1332x252		74 Вт	E4 1350/250	3395.UP	○
320	●	●			608x1332x324		84 Вт	E4 1350/320	3397.UP	○



Продовження далі -->>

Глибина	RAL-колір		Поверхня		Варіанти			Зовнішні розміри		P _{max} ΔT=20 K	Тип	Артикул		
	7035	7032	глад.	ребр.	□	□	□	ШхВхГ	IP 44			IP 54		
785x820													Відкидні двері з рукою-важелем та місцем для замка-напівциліндру	
200	●	●	●	●	●	●	●	803x818x200	55 Вт	E5 820/200	3876	○		
250	●	●	●	●	●	●	●	803x818x250	69 Вт	E5 820/250	4491279.1	○		
320	●	●	●	●	●	●	●	803x818x322	77 Вт	E5 820/320	4491280.1	○		
785x1050													Відкидні двері з рукою-важелем та місцем для замка-напівциліндру	
200	●	●	●	●	●	●	●	803x1048x200	75 Вт	E5 1050/200	3877	○		
250	●	●	●	●	●	●	●	803x1048x250	82 Вт	E5 1050/250	4491287.1	○		
320	●	●	●	●	●	●	●	803x1048x322	93 Вт	E5 1050/320	4491288.1	○		
785x1350													Відкидні двері з рукою-важелем та місцем для замка-напівциліндру	
200	●	●	○	○	○	○	○	803x1332x207	91 Вт	E5 1350/200	3878	○		
250	●	●	○	○	○	○	○	803x1332x252	99 Вт	E5 1350/250	3396.UP	○		
320	●	●	○	○	○	○	○	803x1332x324	112 Вт	E5 1350/320	3398.UP	○		
1115x820													Двоє дверей, ручка-важіль з місцем для замка-напівциліндру - на правих дверцятах	
200	●	●	●	●	●	●	●	1133x818x200	91 Вт	E6 820/200	3868	○		
250	●	●	●	●	●	●	●	1133x818x250	99 Вт	E6 820/250	4491281.1	○		
320	●	●	●	●	●	●	●	1133x818x322	109 Вт	E6 820/320	4491282.1	○		
1115x1050													Двоє дверей, ручка-важіль з місцем для замка-напівциліндру - на правих дверцятах	
200	●	●	●	●	●	●	●	1133x1048x200	112 Вт	E6 1050/200	3869	○		
250	●	●	●	●	●	●	●	1133x1048x250	121 Вт	E6 1050/250	4491289.1	○		
320	●	●	●	●	●	●	●	1133x1048x322	134 Вт	E6 1050/320	4491290.1	○		
1115x1350													Двоє дверей, ручка-важіль з місцем для замка-напівциліндру - на правих дверцятах	
200	●	●	○	○	○	○	○	1133x1332x207	119 Вт	E6 1350/200	3870	○		
250	●	●	○	○	○	○	○	1133x1332x252	129 Вт	E6 1350/250	3465.UP	○		
320	●	●	○	○	○	○	○	1133x1332x324	142 Вт	E6 1350/320	3399.UP	○		



відкидні двері, з важелем та місцем для замка-напівциліндру



двоє відкидних дверей, ручка-важіль з місцем для замка-напівциліндру - на правих дверцятах

Монтажні плати

Монтажна плата полімерна, ізоляційна, струмонепровідна
 - опір (IEC 60112) 400 ≤ СТІ < 600
 - клас ізоляції (EN 60085) E 120 °C

Відповідає всім вимогам стандартів IEC 61439 щодо монтажних плат.



Для шаф		Тип шафи / висота	Розмір плати		Для шаф		Тип шафи / висота	Розмір плати	
ШхВ	Артикул		ШхВхТ	Артикул	ШхВ	Артикул		ШхВхТ	Артикул
265x385	3718	MPL-HP 265/385/130 (KÜK)	220x350x6	3718	472x720	MPL-HP E/A/F3 720	380x610x6	0665	
320x320	2669	MPL-HP 320/320/160 (E0/A0)	258x258x6	2669	590x850	MPL-HP E/A/F4 X0 850	500x648x6	0635	
320x520	0660	MPL-HP 350/520/180 (E1/A1)	250x430x6	0660	590x1080	MPL-HP E/A/F4 1080	500x900x6	0637	
330x440	2673	MPL-HP 330/440/150 (VSK)	290x395x6	2673	590x1350	MPL-HP E/A/F4 1350	500x1195x6	3480	
330x440					785x850	MPL-HP E/A/F5 X1 850	695x648x6	0636	
450x450	3721	MPL-HP 450/450/130	370x400x6	3721	785x1080	MPL-HP E/A/F5 1080	695x900x6	0638	
450x600	2679	MPL-HP 600/450/130-165	555x375x6	2679	785x1350	MPL-HP E/A/F5 1350	695x1195x6	3481	
600x450					1115x850	MPL-HP E/A/F6 X2 850	1025x648x6	0639	
472x712	0665	MPL-HP E/A/F3 720	380x640x6	0665	1115x1080	MPL-HP E/A/F6 1080	1025x900x6	0640	
712x472					1115x1080	MPL-HP E/A/F6 1080	1025x900x8	0640.1	
440x650	0664	MPL-HP E/A/F 3/1 650	360x550x6	0664	1115x1350	MPL-HP E/A/F6 1350	1025x1195x6	3482	
440x850	0642	MPL-HP E/A/F 3/1 850	360x648x6	0642					
440x1080	0643	MPL-HP E/A/F 3/1 1080	360x900x6	0643					
460x850	0644	MPL-HP X00 850	380x780x6	0644					

Захист від дощу

Захисна смуга від сильного дощу для вбудованих шаф
 - для незахищених місць та місць із сильними вітрами



Тип шафи / висота	Розмір плати ШхВхТ	Артикул
Захист від дощу HSK 440/451	440x330, 450x450/600	9452696
Захист від дощу HSK 712	712x472	9452735

Можливі виконання: □ 1/2 - 1/2 двері □ 1/3 - 2/3 двері □ 2/3 - 1/3 двері

Електротехнічні шафи настінного монтажу

Серія E

Міцний корпус для монтажу на стіну або на мачту на даху з поліестеру - повністю ізольований з відповідним класом захисту для зовнішнього використання.

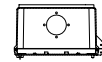
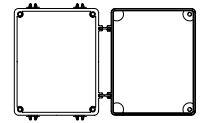
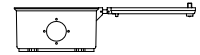
Стійкі до ультрафіолету та атмосферних впливів, розподільчі шафи від ELSTA Mosdorfer є ідеальним рішенням для всіх застосувань, де необхідно здійснити настінний монтаж шафи: у приміщенні чи назовні будинку, стіні паркану чи мачті на даху - скрізь де шафа повинна мати максимальний захист і довговічність.

Опис монтажу - стор.71.



RAL7032 ■

Глибина	RAL-колір		Поверхня глад. ребр.	Зовнішні розміри		P _{max} ΔT=20 К	Тип	Артикул IP 44
	7035	7032		ШxВxГ	ШxВxГ			
250x320								
150	●	●		250x320x150	16 Вт	PAP 250/320/150 (KHAS)	0151.1	
265x385								
130	●	●		265x385x130	18 Вт	PAP 265/385/130 (KÜK), EHZ	3313	
320x320								
160	●	●		320x320x160	20 Вт	PAP 320/320/160 (A0), EHZ	4491202.AP	
320x520								
180	●	●		320x520x180	28 Вт	PAP 320/520/180 (A1), EHZ	4491267	
330x440								
150	●	●		330x440x150	24 Вт	PAP 330/440/150 (VSK), EHZ	3583	
440x330								
150	●	●		440x330x150	26 Вт	PAP 440/330/150, EHZ	4491346.AP	
450x450								
130	●	●		450x450x130	29 Вт	PAP 450/450/130, EHZ	3821	
165	●	●		450x450x165	32 Вт	PAP 450/450/165, EHZ	3824	
450x600								
165	●	●		450x600x165	36 Вт	PAP 450/600/165, EHZ	3825	
472x712								
180	●	●		472x712x180	42 Вт	PAP 472/712/180 (A3), EHZ	4491270	
600x450								
130	●	●		600x450x130	36 Вт	PAP 600/450/130, EHZ	3827	
165	●	●		600x450x165	39 Вт	PAP 600/450/165, EHZ	3829	
712x472								
180	●	●		712x472x180	46 Вт	PAP 712/472/180, EHZ	3831	



Корпус 0151.1
зі стопорними гвинтами

Більше типорозмірів - у розділі шаф з монтажем на цоколь (стор.72-79), для замовлення нашої настінного монтажу, необхідно в кінці потрібного артукулу додати літери «AP».

Монтажні плати

Для шаф ШxВ	Тип шафи / висота	Розмір плати ШxВxТ	Артикул
250x320	MPL-HP 250/320/150 (KHAS)	224x275x4	2685
265x385	MPL-HP 265/385/130 (KÜK)	220x350x6	3718
320x320	MPL-HP 320/320/160 (E0/A0)	258x258x6	2669
320x520	MPL-HP 350/520/180 (E1/A1)	250x430x6	0660
330x440 440x330	MPL-HP 330/440/150 (VSK)	290x395x6	2673
450x450	MPL-HP 450/450/130	370x400x6	3721
450x600	MPL-HP 600/450/130-165	555x375x6	2679
472x712 712x472	MPL-HP E/A/F3 720	380x640x6	0665
600x450	MPL-HP 600/450/130-165	555x375x6	2679

Інші аксесуари

Для шаф	Розмір	Артикул
Кронштейни для монтажу на трубу (2 шт.)		
для KHAS та KDK	2 1/2"	0171
для KHAS та KDK	3"	0172
для KHAS та KDK	3 1/2"	0173
для KHAS		4494005
Універсальний ввід	Pg 21 - 36	0178



Модульні шафи: настінного/вбудованого монтажу

Серія M/MG

Гнучка система корпусів з поліестеру для монтажу врівень / на поверхню. Повністю ізольовані електротехнічні шафи для вимірювальних та розподільчих систем, розраховані з точністю до міліметрів для монтажу врівень з поверхнею або на стіну. Модульні двостінні корпуси для внутрішнього та зовнішнього використання, **ВИГОТОВЛЯЮТЬСЯ НА ЗАМОВЛЕННЯ**.

Термопластичні шафи від ELSTA Mosdorfer складаються з каркасу з екструдованих двостінних профілів та кутових з'єднань та посиленої задньої стінки. Відкидні двері можуть бути виконані з пластику або з оцинкованої листової сталі з порошковим покриттям з різними системами замків та додатковими фасадними рамами, що робить модульну систему шаф універсальним та функціональним рішенням для розподілу енергії.

Стойкі до ультрафіолету та атмосферних впливів, розподільчі шафи від ELSTA Mosdorfer є ідеальним рішенням для всіх застосувань з максимальним захистом та довговічністю.

Стандартне виконання:

- у кольорах RAL 7035
- відкидні двері з пластику або оцинкованої листової сталі з порошковим покриттям з різними замковими системами
- поставляються зібраними

Спеціальне виконання:

- оснащені шинними системами та іншим обладнанням, закритим кришками та захищеним
- розподільчі шафи, розроблені відповідно до вимог замовника



Серія M

- IP 30D, IP43¹
- задня стінка вставна
- каркас з поліестеру
- двері та торцева панель з оцинкованої листової сталі з порошковим покриттям
- колір RAL 7035
- артикул - за запитом

Розмір шафи

ШxВ	Двері	Тип
Двері з оцинкованої сталі з порошковим покриттям		
300x521x225	1	M 300/521/225
300x679x225	1	M 300/679/225
300x829x225	1	M 300/829/225
300x979x225	1	M 300/979/225
300x1129x225	1	M 300/1129/225
300x1254x225	1	M 300/1254/225
300x1404x225	1	M 300/1404/225
300x1554x225	1	M 300/1554/225
550x521x225	1	M 550/521/225
550x679x225	1	M 550/679/225
550x829x225	1	M 550/829/225
550x979x225	1	M 550/979/225
550x1129x225	1	M 550/1129/225
550x1254x225	1	M 550/1254/225
550x1404x225	1	M 550/1404/225
550x1554x225	1	M 550/1554/225
800x521x225	1	M 800/521/225

¹ - при варіанті з прихованого монтажу з гіпсовою рамою та додатковим ущільненням дверей

Розмір шафи

ШxВ	Двері	Тип
Двері з оцинкованої сталі з порошковим покриттям		
800x679x225	1	M 800/679/225
800x829x225	1	M 800/829/225
800x979x225	1	M 800/979/225
800x1129x225	1	M 800/1129/225
800x1254x225	1	M 800/1254/225
800x1404x225	1	M 800/1404/225
800x1554x225	1	M 800/1554/225
800x1704x225	1	M 800/1704/225
1050x521x225	2	M 1050/521/225
1050x679x225	2	M 1050/679/225
1050x829x225	2	M 1050/829/225
1050x979x225	2	M 1050/979/225
1050x1129x225	2	M 1050/1129/225
1050x1254x225	2	M 1050/1254/225
1050x1404x225	2	M 1050/1404/225
1050x1554x225	2	M 1050/1554/225
1050x1704x225	2	M 1050/1704/225

Серія MG

- IP 30D, IP43
- задня стінка прикручена
- каркаса та двері з поліестеру
- колір RAL 7035
- артикул - за запитом

Розмір шафи

ШxВ	Двері	Тип
Двері з оцинкованої сталі з порошковим покриттям		
400x260x175	1	MG 400/260/175
400x300x175	1	MG 400/300/175
450x490x175	1	MG 450/490/175
600x490x175	1	MG 600/490/175
600x590x175	1	MG 600/590/175
600x590x230	1	MG 600/590/230
600x850x175	2	MG 600/850/175
600x850x230	2	MG 600/850/230
750x490x175	2	MG 750/490/175
750x490x230	2	MG 750/490/230
750x850x175	2	MG 750/850/175

Розмір шафи

ШxВ	Двері	Тип
Двері з оцинкованої сталі з порошковим покриттям		
750x850x230	2	MG 750/850/230
900x490x175	1	MG 900/490/175
900x590x230	1	MG 900/590/230
900x850x175	1	MG 900/850/175
900x850x230	1	MG 900/850/230
1000x490x175	1	MG 1000/490/175
1000x590x175	1	MG 1000/590/175
1000x590x230	2	MG 1000/590/230
1100x590x175	2	MG 1100/590/175
1100x590x230	2	MG 1100/590/230

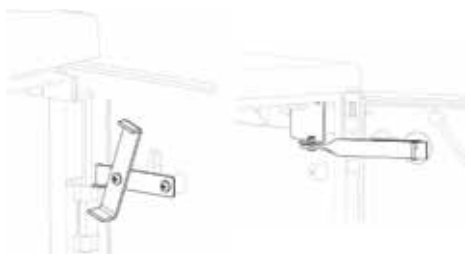
Приладдя та Аксесуари

Замки, ключі



Важільні замки		Замки/ключі					
Артикул	3327	3327.DZ	9405704	9405703	35230	52243	43269
Тип	SHS-EZ	SHS-DZ	Напівциліндр EHZ 61005 (SHS)	Напівциліндр EHZ 61005 (KPU)	Напівциліндр EHZ H36000	Напівциліндр EHZ DRK 8,0	Тригранний торцевий ключ 8,0
X-ки	Для 1 напівциліндру 40/45/50 мм, зовнішня довжина до різьбового отвору від 30 до 42 мм	Для 2-х напівциліндрів 40/45 мм, зовнішня довжина до різьбового отвору від 30 до 37 мм	--	--	з 3-ма ключами	для замка HZ DRK 8,0	для колон серії Pilar 100
Ключ (опційно)							
Тип	--	Будівельний ключ	Ключ 61005	Ключ 61005	--	Ключ HZ DRK 8,0	--
Артикул	--	3327	34086	34086	--	52243	--

Стопор для дверей, метал



Характеристики	Артикул
для дверей серії X, правий	10018045
для дверей серії X, лівий	10018052
для дверей серії F, правий	10030939
для дверей серії F, лівий	10030938

Вентиляція у шафі

Тип	Характеристики	Артикул
Вентиляційний лабіринт IP54, RAL7035	зовнішній діаметр 67 мм; IP 54 (включно з фільтром); поліамід, RAL 7035; засіб проти конденсату	10010131
Розрядження тиску IP55, RAL7035	зовнішній діаметр 67 мм; IP 55; RAL 7035; комплект - 2 шт.; розрядження тиску та засіб проти конденсату	50852.1
Вентиляційна решітка, RAL7035	160x160 мм, IP44, матеріал - ABS	9407650
Вентиляційна решітка, RAL7032	160x160 мм, IP44, матеріал - ABS	9407933
Вентилятор фільтра 60м³/год, 230В 150x150 мм	150x150x86 мм; IP 54; пластик; RAL 7035; в комплекті з термостатом і вихідним фільтром	1535
Зовнішній фільтр 150x150 IP 54, RAL 7035	150x150x37 мм; IP 54; пластик; включновставка фільтра	1534

Монтажний профіль



Характеристики	Артикул
Монтажний профіль FRK-C, (армований пластик), перетин 25x15 мм, L=3 м	2486
Монтажний профіль ALDUR, (fk.vsysq), перетин 25x15 мм, L=3 м	2487

Контрольні віконця

Тип	Характеристики	Артикул
Вікно D75 (наприклад, для SPD)	- зовнішній діаметр 75 мм - ступінь захисту IP 44 - матеріал: полікарбонат - в комплекті з контргайкою та стопорним кільцем - стійке до ультрафіолету	4493140
Вікно 100x150 (для зняття параметрів)	Вікно з рамкою - розміри 125x175 мм - ступінь захисту IP 65 - матеріал: полікарбонат - в комплекті із затискними кільцями та ущільненням - стійке до ультрафіолету	47163

Більше приладдя та аксесуарів будь-ласка, дивіться в каталогах ELSTA Mosdorfer, або запитуйте у наших менеджерів:

zakaz@kvk-electro.com.ua

Фарбування та чищення

У разі забруднення чи графіті, шафи можна почитисти або пофарбувати :))

В набір для фарбування входить:

- верхнє покриття відповідного кольору RAL, затверджувач та розріджувач для поверхні шафи площею 6 м²
- чистяча губка та 2х тканина з мікрофібри для чищення та попередньої обробки, малярська стрічка, чашка для перемішування та мішалка, лоток для фарби, валик та пензлик для нанесення
- інструкція, наклейка «блискавка», лого ELSTA, клас захисту II

Тип	Артикул
Набір для відновлення фарби RAL 7032 для KVS - на 6м ² площі	3006.7032
Набір для відновлення фарби RAL 7035 для KVS на 6м ² площі	3006
Набори для фарбування іншими кольорами RAL - за запитом	
Чистяча паста антиграфіті для KVS, 1 л	3235

