


# Серия 030: Приборы ручного управления и сигнализации с монтажным Ø30 мм - неразборная

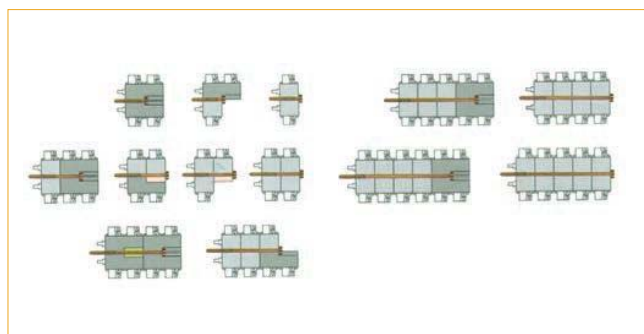
- Мощная, прочная конструкция для применения в тяжелых условиях
- Увеличенный срок службы
- Два варианта исполнения фронтальной части:
  - стандартное: хромированный металл
  - исполнение Н: черный пластик с антирефлекторной поверхностью
- Монтаж изнутри панели с фиксацией наружной кольцевой гайкой
- Температурный диапазон от -25°C до +70°C
- Уровень герметичности IP 65, с защитным колпачком – IP 66



Винтовое крепление проводников.  
Специальные фастоны для крепления штекерными наконечниками

Прозрачные стенки для контроля срабатывания и степени износа контактов

## Варианты увеличения числа контактов



## Конструкция устройства (поставляется в сборе)



- Поставка комплектно с контактами
- 3 типа контактов: переключающий, замыкающий и размыкающий
- При необходимости установки дополнительных контактов, они заказываются отдельно, вместе с крепежными винтами

- Возможна установка контактов рядом друг с другом или друг на друга
- Опережающего или замедленного действия
- Материал контактов: латунь с серебряными напайками
- Номинальный ток контакта – 10 А

# Кнопки управления

## ОБЫЧНЫЕ КНОПКИ

- Стандартного или низкого исполнения
- С невыступающим, выступающим или утопленным толкателем
- С 1 переключающим, н.о. или н.з. контактом



## КНОПКИ С ПОДСВЕТКОЙ

- Стандартного или низкого исполнения
- Обычный или грибовидный толкатель
- С 1 переключающим, н.о. или н.з. контактом



## КНОПКИ С ГРИБОВИДНЫМ ТОЛКАТЕЛЕМ

- головка размером: Ø35 и Ø60

- Стандартного или низкого исполнения
- С 1 переключающим, н.о. или н.з. контактом

### ■ Самовозвратные



### ■ С фиксацией (аварийной остановки)

- Освобождение поворотом толкателя или ключем
- Блокировка ключем как освобождения, так и срабатывания кнопки



Таблицы выбора кнопок управления с монтажным Ø30 неразборной конструкции смотрите в общем каталоге New Elfin, стр.44-46

# Переключатели



## ПЕРЕКЛЮЧАТЕЛИ ОБЫЧНЫЕ

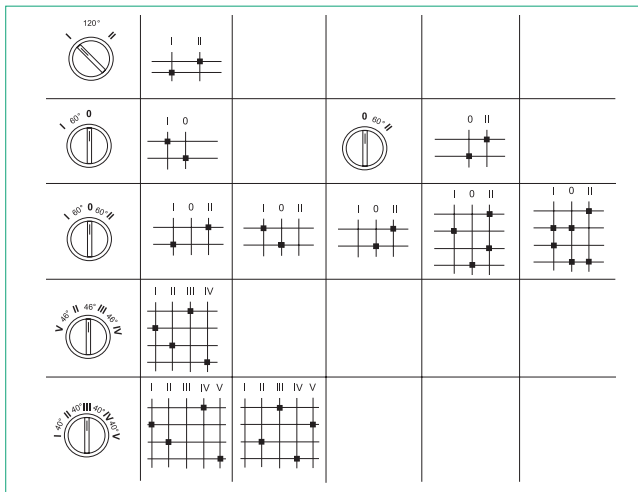
- На 2, 3, 4 и 5 положений
- Рукоятка укороченной или удлиненной формы
- Рукоятка черного цвета
- С фиксацией или самовозвратом
- Самовозврат справа, слева или с обоих положений

- Управление рукояткой или ключом
- Вытаскивание ключа в определенных положениях
- Стандартное или индивидуальное исполнение ключа
- Поворотные или нажимные

Цветовая кодировка ручки:



Диаграммы замыканий:



## ПЕРЕКЛЮЧАТЕЛИ С ПОДСВЕТКОЙ

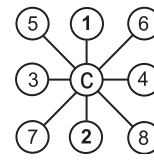
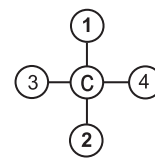
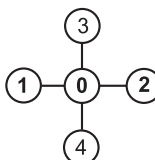
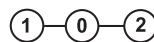
- На 2 и 3 положения
- С фиксацией или самовозвратом
- Самовозврат справа, слева или с обоих положений
- С короткой рукояткой 7 цветов

Цветовая кодировка ручки:



## Манипуляторы


- На 2 (с нейтральным положением и без), 4 или 8 положений
- С фиксацией, самовозвратом или комбинацией этих функций



## Светосигнальная арматура

С цоколем 9 S или E 14 для установки ламп накаливания, неоновых или светодиодных


- Прямого включения
- С добавочным сопротивлением
- С трансформатором: 110, 220, 320, 500 В / 24 В
- Мигающего свечения



## Принадлежности

### КОНТАКТЫ

- номинальный ток контакта - 10 А
- Нормально разомкнутые, нормально замкнутые и переключающие
- С опережающим замыканием и с запаздывающим размыканием
- Возможно подключение двух проводов на контакт
- Фестоны под штекерные наконечники
- С защитными крышками



### ДЕРЖАТЕЛИ МАРКИРОВКИ

- с символами или пустые



### ЛАМПОЧКИ

- Накаливания
- 6, 24, 30, 48, 60, 130, 220 В AC/DC



- Неоновые
- 65, 110, 220, 380 В AC



- Светодиодные
- 6, 12, 24, 48, 110, 220 В AC/DC
- Постоянного и мигающего свечения



### ДРУГИЕ ПРИНАДЛЕЖНОСТИ

- Таблички индикации аварийной остановки




- Заглушки
- для закрывания неиспользуемых отверстий



- Ключи
- для механизмов с замком



- Детали механизмов



Таблицы выбора принадлежностей смотрите в общем каталоге New Elfin, стр.52-56